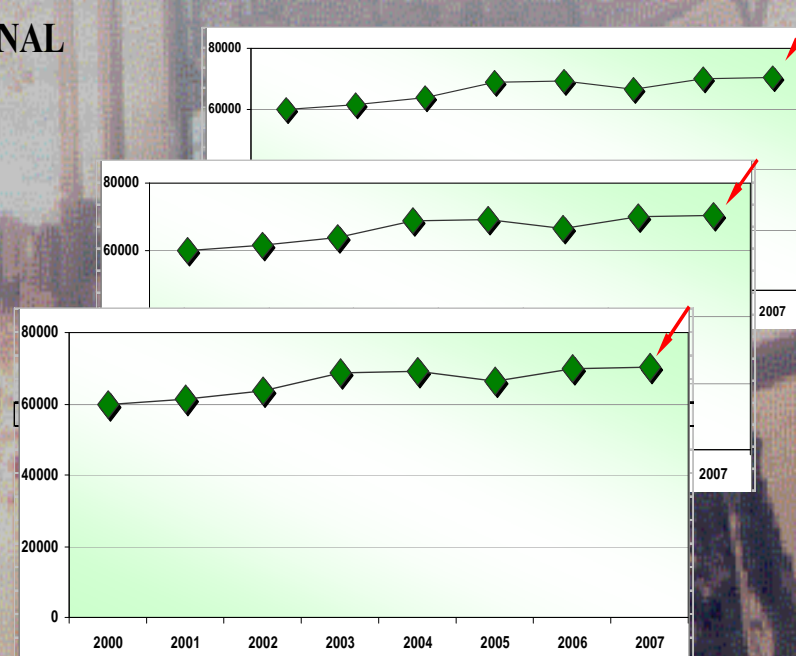


CONSEJO DE EDUCACIÓN TÉCNICO PROFESIONAL
UNIVERSIDAD DEL TRABAJO DEL URUGUAY
PROGRAMA PLANEAMIENTO EDUCATIVO



DEPARTAMENTO DE ESTADÍSTICA

ALUMNOS MATRICULADOS 2007

ENCUESTA CONTÍNUA

ALUMNOS MATRICULADOS AL 30 DE ABRIL Año 2007

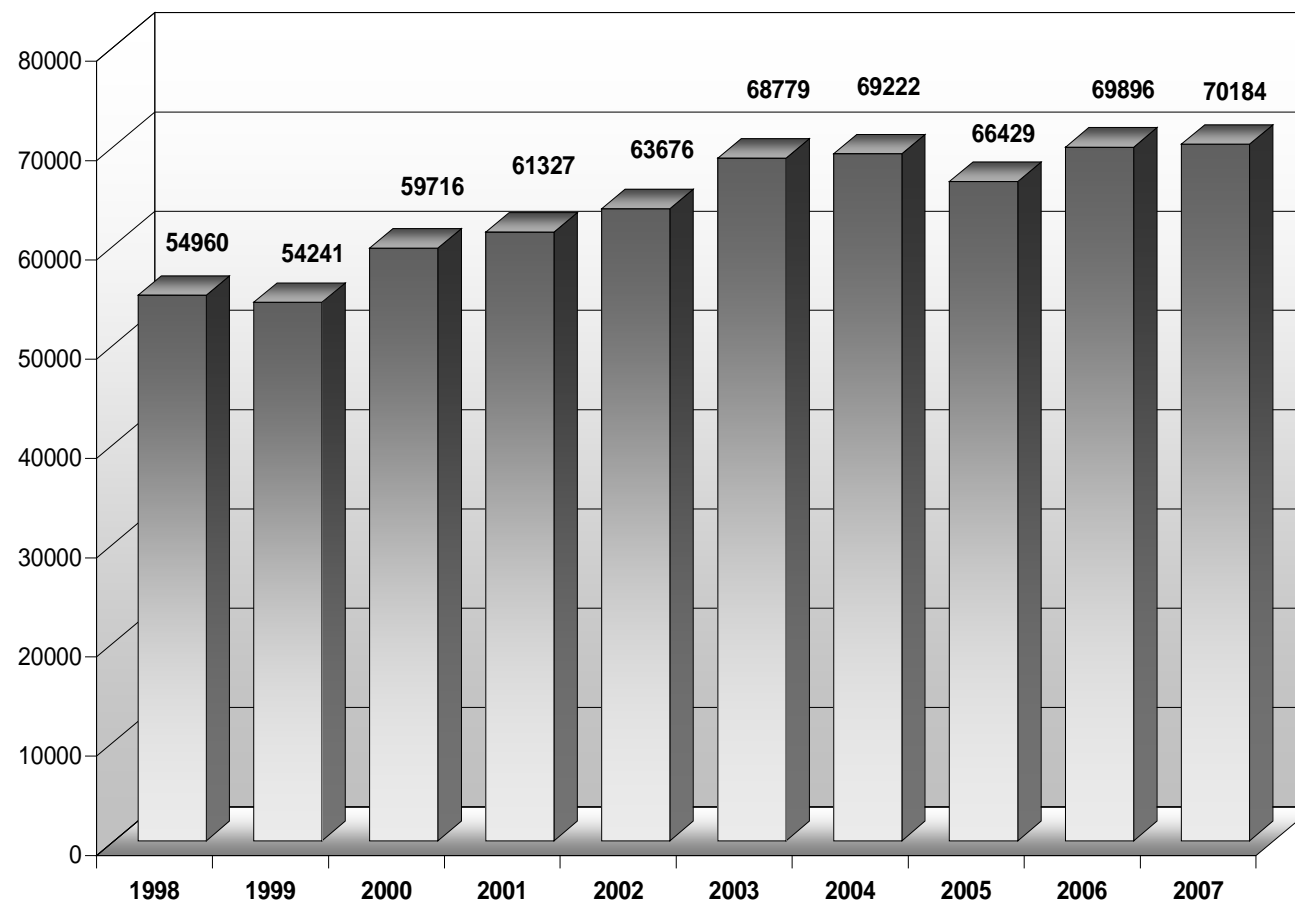
- Evolución de la matrícula 1998 – 2007
- Alumnos matriculados por región y sexo según tipo de curso
- Evolución de la matrícula por regiones
- Evolución de la matrícula por sexo
- Alumnos matriculados por tipo de curso, edad y sexo
- Distribución de la matrícula por grandes grupos de estudio
- Alumnos matriculados por tipo de curso según sectores de estudio
- Alumnos matriculados por tipo de curso según departamento, escuela y localidad

Noviembre
2007

EVOLUCIÓN DE LA MATRÍCULA 1998 - 2007

AÑOS	ALUMNOS	ÍNDICE
1998	54960	100,0
1999	54241	98,7
2000	59716	108,7
2001	61327	111,6
2002	63676	115,9
2003	68779	125,1
2004	69222	125,9
2005	66429	120,9
2006	69896	127,2
2007	70184	127,7

MIF.



ALUMNOS MATRICULADOS POR REGIÓN Y SEXO SEGÚN TIPO DE CURSO

Año 2007

TIPO DE CURSO	TOTAL PAÍS			MONTEVIDEO			INTERIOR		
	Total	Hombres	Mujeres	Total	Hombres	Mujeres	Total	Hombres	Mujeres
TOTAL GENERAL	70184	39515	30669	26735	15674	11061	43449	23841	19608
Ciclo Básico	16163	10033	6130	2339	1495	844	13824	8538	5286
Nivel Básico	18539	9571	8968	6681	3568	3113	11858	6003	5855
Formación Profesional Básica	6043	1748	4295	2807	1091	1716	3236	657	2579
Formación Profesional Especializada	297	173	124	240	159	81	57	14	43
Formación Profesional Acelerada	21	0	21	-	-	-	21	-	21
Formación Profesional Básica 98	290	284	6	112	107	5	178	177	1
Curso Básico	6355	4369	1986	2310	1542	768	4045	2827	1218
Curso Básico Especialización	2718	1640	1078	1035	523	512	1683	1117	566
Capacitación	760	439	321	14	1	13	746	438	308
Capacitación/Convenios	249	177	72	163	145	18	86	32	54
Capacitación C.A.M.	449	212	237	-	-	-	449	212	237
Formación Profesional Básica C.A.M.	405	55	350	-	-	-	405	55	350
Curso Básico C.A.M.	736	408	328	-	-	-	736	408	328
Curso Básico Especialización C.A.M.	216	66	150	-	-	-	216	66	150
Nivel Superior	6099	8794	14893	8000	8668	16668	14099	17462	31561
Bachillerato Tecnológico	2133	939	1194	629	221	408	1504	718	786
Educación Media Tecnológica	13596	8389	5207	6058	4225	1833	7538	4164	3374
Curso Técnico	592	237	355	592	237	355	-	-	-
Capacitación Técnica	59	37	22	59	37	22	-	-	-
Formación Profesional Superior	3034	1377	1657	1974	820	1154	1060	557	503
Formación Profesional Superior Especializada	324	308	16	274	258	16	50	50	-
Educación Media Profesional	9610	5303	4307	4607	2639	1968	5003	2664	2339
Capacitación Superior	1871	595	1276	409	127	282	1462	468	994
Articulación B.T./C.T.	342	277	65	291	230	61	51	47	4
Nivel Terciario	3921	2449	1472	2822	1817	1005	1099	632	467
Curso Técnico Terciario	3921	2449	1472	2822	1817	1005	1099	632	467

MIF.

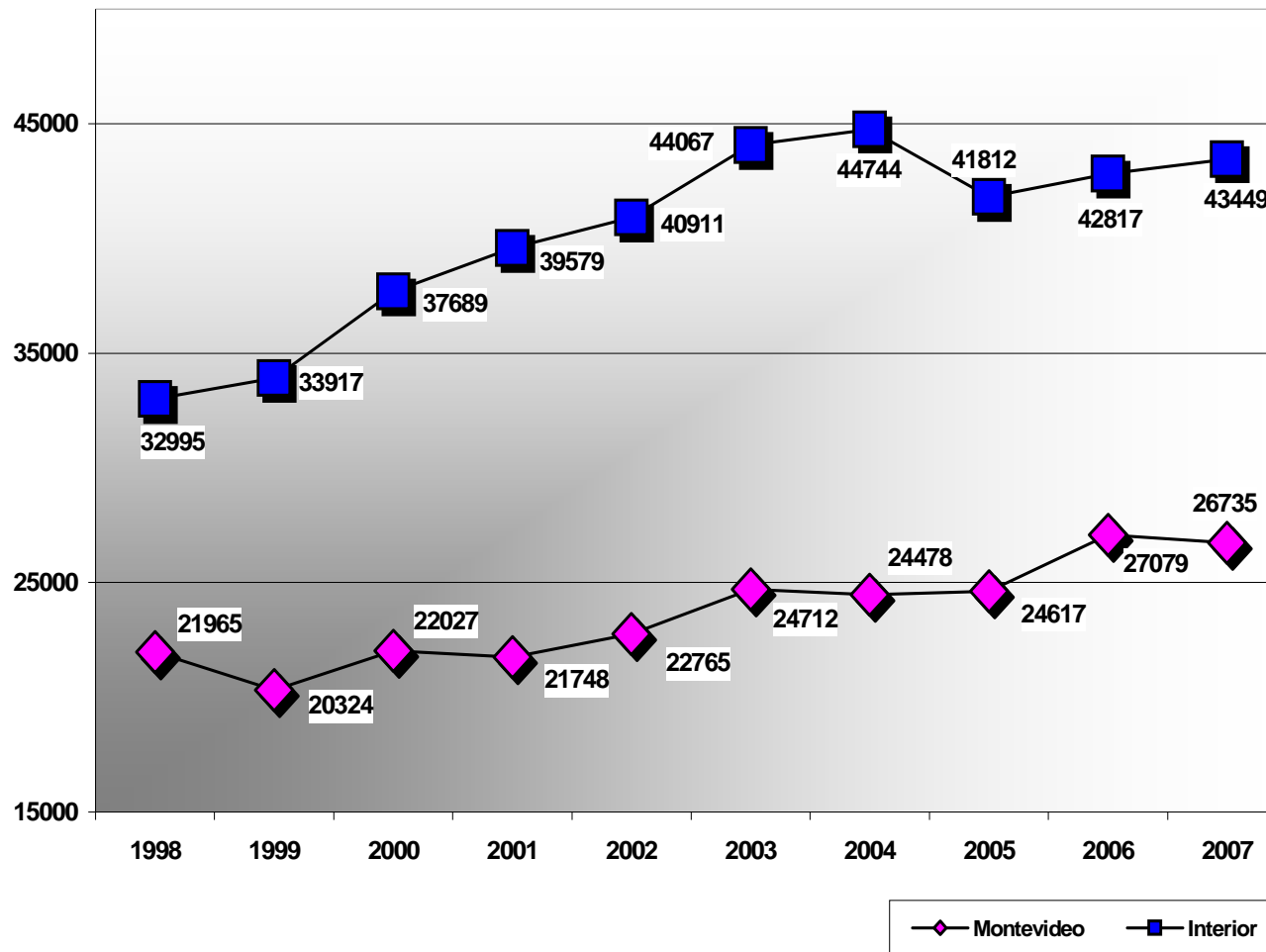
EVOLUCIÓN DE LA MATRÍCULA POR REGIONES 1998 - 2007

MONTEVIDEO

AÑO	ALUMNOS	ÍNDICE
1998	21965	100,0
1999	20324	92,5
2000	22027	100,3
2001	21748	99,0
2002	22765	103,6
2003	24712	112,5
2004	24478	111,4
2005	24617	112,1
2006	27079	123,3
2007	26735	121,7

INTERIOR

AÑO	ALUMNOS	ÍNDICE
1998	32995	100,0
1999	33917	102,8
2000	37689	114,2
2001	39579	120,0
2002	40911	124,0
2003	44067	133,6
2004	44744	135,6
2005	41812	126,7
2006	42817	129,8
2007	43449	131,7



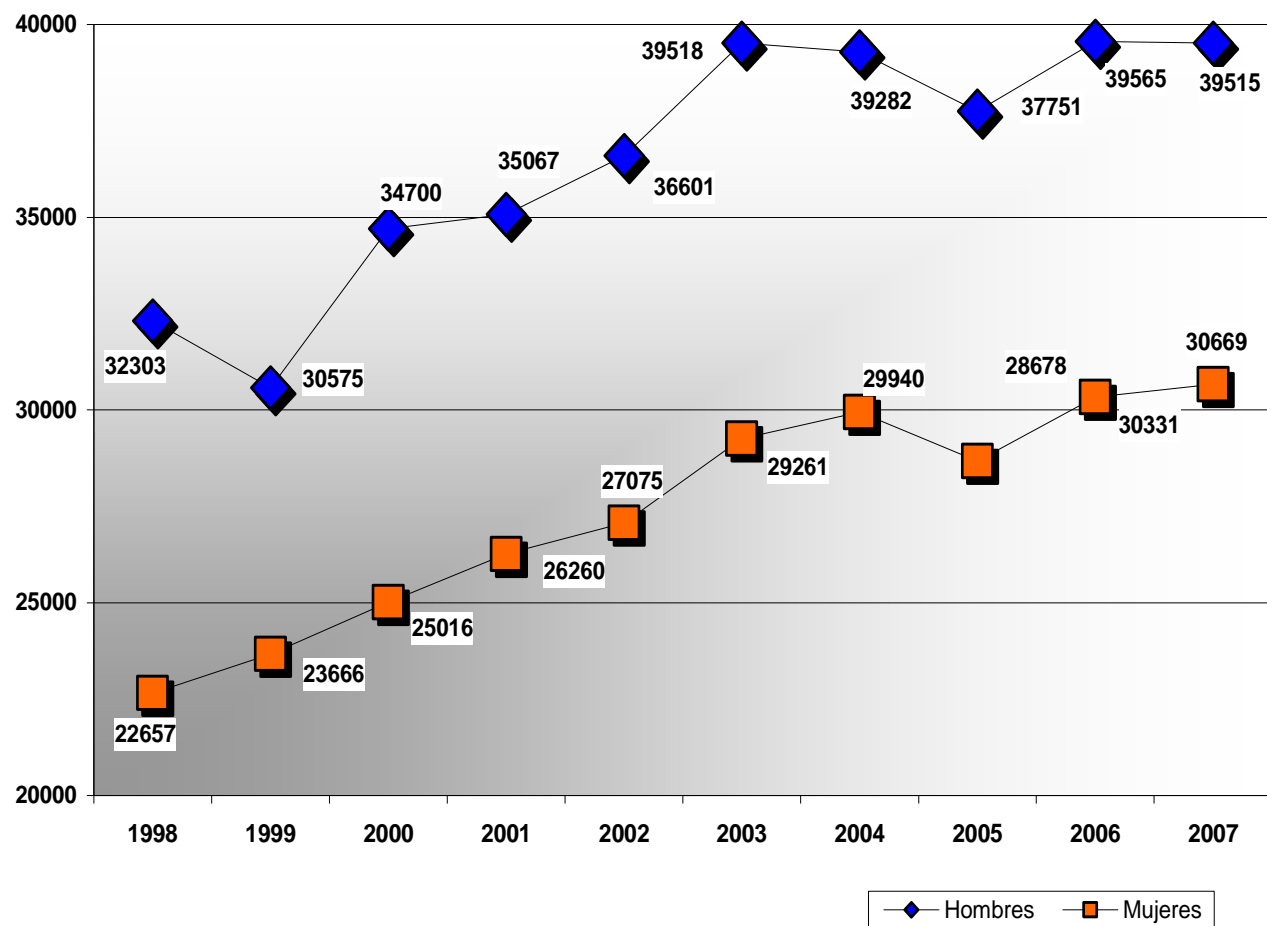
MIF.

E D A D E S	T O T A L E S	Ciclo Básico Tecnológico																				
		Ciclo Básico Tecnológico	Formación Profesional Básica	Form. Profesional Especializ.	Form. Profesional Acelerada	Form. Profesional Básica98	Curso Básico	Curso Básico Especializado	Capacitación	Capacitación Esp. Convenio	C.A.M.	Bachillerato Tecnológico	Educación Media Tecnológica	Curso Técnico	Capacitación Técnica	Form. Profesional Superior	Form. Prof. Sup. Especializada	Educación Media Profesional	Capacitación Superior	Curso de Articulación	Curso Técnico Terciario	
11/12 años	TOTAL	3062	3062																			
	Mujeres	1164	1164																			
	Hombres	1898	1898																			
13 años	TOTAL	4549	4549																			
	Mujeres	1739	1739																			
	Hombres	2810	2810																			
14 años	TOTAL	4737	4737																			
	Mujeres	1763	1763																			
	Hombres	2974	2974																			
15 años	TOTAL	8272	2355	707	3	0	87	1769	20	92	16	184	151	2131	35	0	36	0	562	123	1	0
	Mujeres	2833	889	452			336	6	2	8	51	86	774	17		19		119	74			
	Hombres	5439	1466	255	3		87	1433	14	90	8	133	65	1357	18		17		443	49	1	
16 años	TOTAL	8039	1065	842	13	0	74	1380	475	107	12	145	251	2281	53	1	214	4	980	142	0	0
	Mujeres	2816	398	581	1		1	290	97	10	4	36	140	840	27	1	75		228	87		
	Hombres	5223	667	261	12		73	1090	378	97	8	109	111	1441	26		139	4	752	55		
17 años	TOTAL	7476	336	747	20	5	46	885	545	71	12	136	452	2422	79	7	293	31	1162	203	1	23
	Mujeres	2929	143	564	7	5	1	230	116	10	5	57	216	886	43	2	133		366	130	1	14
	Hombres	4547	193	183	13		45	655	429	61	7	79	236	1536	36	5	160	31	796	73		9
18 años	TOTAL	5505	21	492	20	1	20	414	365	37	5	75	236	1499	57	7	383	32	1278	225	29	309
	Mujeres	2506	11	373	7	1		154	107	9	2	41	126	581	36	2	183		574	148	2	149
	Hombres	2999	10	119	13		20	260	258	28	3	34	110	918	21	5	200	32	704	77	27	160
19 años	TOTAL	4398	38	320	8	1	11	235	182	24	5	58	240	1180	76	6	381	29	1051	123	45	385
	Mujeres	2120	23	226	3	1		87	65	6	2	32	126	470	45	2	217		570	72	2	171
	Hombres	2278	15	94	5		11	148	117	18	3	26	114	710	31	4	164	29	481	51	43	214
20/24 años	TOTAL	11732	0	929	72	2	24	596	394	64	65	207	563	2643	194	24	1094	130	2584	369	131	1647
	Mujeres	5629		643	28	2		223	192	24	4	122	333	1052	122	10	654	6	1373	229	17	595
	Hombres	6103		286	44		24	373	202	40	61	85	230	1591	72	14	440	124	1211	140	114	1052
25/30 años	TOTAL	5513	0	643	62	1	9	389	199	56	72	251	157	899	56	5	389	57	1061	200	79	928
	Mujeres	2796		431	19	1	1	195	113	27	16	151	106	395	37	1	247	8	561	147	22	318
	Hombres	2717		212	43		8	194	86	29	56	100	51	504	19	4	142	49	500	53	57	610
31/40 años	TOTAL	3694	0	608	45	1	7	342	257	82	33	317	56	403	28	5	152	31	618	243	43	423
	Mujeres	2080		442	14	1	1	207	159	50	14	221	39	153	17	3	83	2	320	193	17	144
	Hombres	1614		166	31		6	135	98	32	19	96	17	250	11	2	69	29	298	50	26	279
41 y más	TOTAL	3207	0	755	54	10	12	345	281	227	29	433	27	138	14	4	92	10	314	243	13	206
	Mujeres	2294		583	45	10	2	264	223	183	17	354	22	56	11	1	46		196	196	4	81
	Hombres	913		172	9		10	81	58	44	12	79	5	82	3	3	46	10	118	47	9	125

EVOLUCIÓN DE LA MATRÍCULA POR SEXO 1998 - 2007

Año	Hombres	Mujeres
1998	100,0	100,0
1999	94,7	104,5
2000	107,4	110,4
2001	108,6	115,9
2002	113,3	119,5
2003	122,3	129,1
2004	121,6	132,1
2005	116,9	126,6
2006	122,5	133,9
2007	122,3	135,4

MIF.



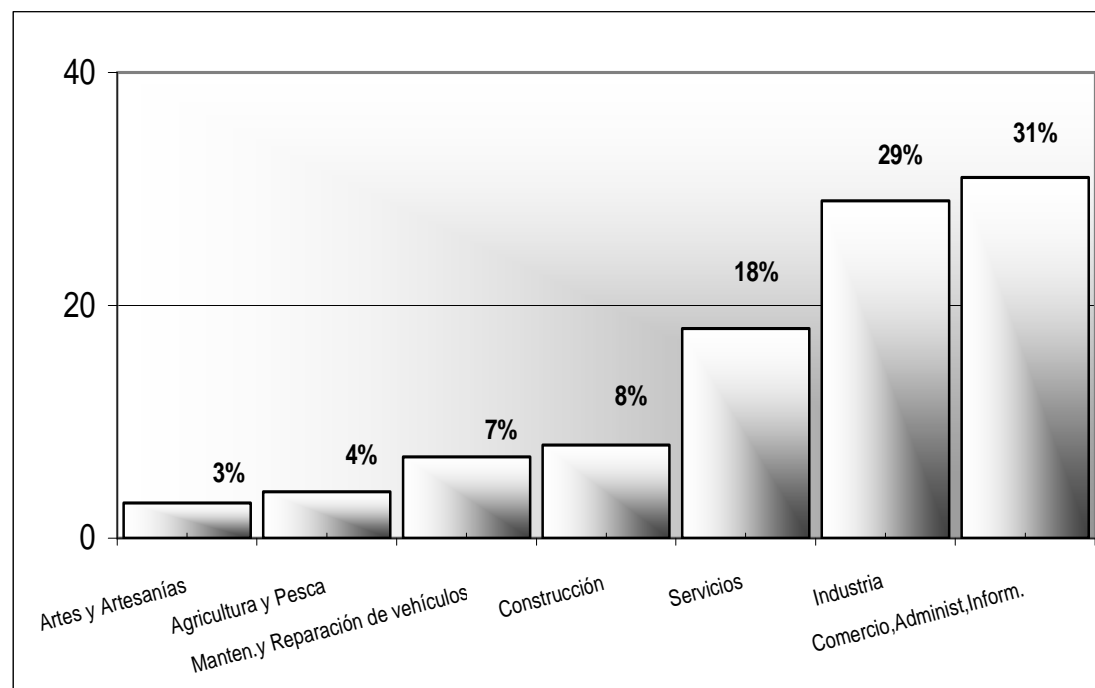
SECTORES DE ESTUDIO	TOTAL	Ciclo Básico Tecnológico	Form. Profesional Básica	Form. Prof. Especializada	Form. Prof. Acelerada	Form. Profesional Básica 98	Curso Básico	Curso Básico Especial.	Capacitación	Capacit. Especial Convenio	C.A.M.	Bachillerato Tecnológico	Educ. Media Tecnológica	Curso Técnico	Capacitación Técnica	Form. Profesional Superior	Educ. Media Profesional	Form. Prof. Sup. Especializada	Capacitación Superior	Curso de Articulación	Curso Técnico Terciario
TOTALES	70184	16163	6043	297	21	290	6355	2718	760	249	1806	2133	13596	592	59	3034	9610	324	1871	342	3921
PROGRAMAS GENERALES	16497	16163	0	0	0	0	0	0	0	0	0	0	0	0	0	0	0	0	0	334	0
Programa de Ciclo Básico Educación Media	16163	16163	-	-	-	-	-	-	-	-	-	-	-	-	-	-	-	-	-	-	-
Programa de Articulación entre Niveles	334	-	-	-	-	-	-	-	-	-	-	-	-	-	-	-	-	-	-	334	-
AGRICULTURA Y PESCA	2269	0	0	0	0	0	0	0	363	6	90	254	754	0	0	228	364	0	0	210	
Agropecuario	1687	-	-	-	-	-	-	-	111	-	18	254	754	-	-	106	234	-	-	210	
Hortifruticultura y Jardinería	370	-	-	-	-	-	-	-	226	6	55	-	-	-	47	36	-	-	-	-	
Forestal	117	-	-	-	-	-	-	-	26	-	17	-	-	-	44	30	-	-	-	-	
Pesca	95	-	-	-	-	-	-	-	-	-	-	-	-	-	31	64	-	-	-	-	
INDUSTRIA	15325	0	2261	297	21	234	3605	962	231	105	984	170	2268	389	59	370	1888	64	0	8	1409
Metal-mecánica	2130	-	239	74	-	-	781	143	51	15	68	-	-	229	59	104	314	28	-	-	25
Electricidad y Electrónica	5653	-	-	-	-	132	1098	74	-	40	225	170	1949	-	-	17	848	36	-	-	1064
Elaboración de Alimentos	2064	-	1637	124	-	-	-	47	25	-	231	-	-	-	-	-	-	-	-	-	-
Textil y confección de Vestimenta	2373	-	66	9	-	-	983	564	67	16	279	-	-	160	-	51	178	-	-	-	-
Cuero y Calzado	173	-	138	-	21	-	-	-	-	-	14	-	-	-	-	-	-	-	-	-	-
Madera y Muebles	1594	-	-	-	-	102	743	112	68	34	142	-	-	-	-	8	385	-	-	-	-
Gráficos	554	-	50	90	-	-	-	-	-	-	-	-	-	-	170	-	-	-	-	-	244
Cerámica	131	-	131	-	-	-	-	-	-	-	-	-	-	-	-	-	-	-	-	-	-
Química y Termodinámica	393	-	-	-	-	-	-	-	-	-	-	-	319	-	-	-	-	-	-	8	66
Mantenimiento, reparaciones y servicios	260	-	-	-	-	-	-	22	20	-	25	-	-	-	-	20	163	-	-	-	10
MANTENIMIENTO Y REP.DE VEHICULOS	3492	0	108	0	0	56	932	420	116	0	88	0	289	0	0	35	1239	209	0	0	0
Mantenimiento y reparación de vehículos	3492	-	108	-	-	56	932	420	116	-	88	-	289	-	-	35	1239	209	-	-	-
CONSTRUCCION	4070	0	45	0	0	0	310	669	0	75	109	86	1447	0	0	436	677	44	0	0	172
Construcción y Arquitectura	4070	-	45	-	-	-	310	669	-	75	109	86	1447	-	-	436	677	44	-	-	172
COM.,ADM., INFORM.Y COMUNICACIÓN	17463	0	0	0	0	0	0	0	0	0	0	1291	7798	0	0	788	3876	7	1871	0	1832
Comercio y Administración	11810	-	-	-	-	-	-	-	-	-	-	1291	4517	-	-	788	3853	7	270	-	1084
Informática	5010	-	-	-	-	-	-	-	-	-	-	-	3281	-	-	-	23	-	1601	-	105
Comunicación	643	-	-	-	-	-	-	-	-	-	-	-	-	-	-	-	-	-	-	-	643
SERVICIOS	9708	0	2502	0	0	0	1487	667	0	55	381	332	1040	203	0	1177	1566	0	0	0	298
Hotelería	335	-	-	-	-	-	-	-	-	-	-	-	-	-	-	322	-	-	-	-	13
Gastronomía	4020	-	-	-	-	-	1487	667	-	35	271	-	-	-	-	512	1048	-	-	-	-
Turismo	1761	-	-	-	-	-	-	-	-	-	-	332	1040	-	-	343	-	-	-	-	46
Servicios Personales	3425	-	2502	-	-	-	-	-	-	20	110	-	-	203	-	-	518	-	-	-	72
Servicios de Seguridad	167	-	-	-	-	-	-	-	-	-	-	-	-	-	-	-	-	-	-	-	167
ARTES Y ARTESANIAS	1360	0	1127	0	0	0	21	0	50	8	154	0	0	0	0	0	0	0	0	0	0
Artes	321	-	321	-	-	-	-	-	-	-	-	-	-	-	-	-	-	-	-	-	-
Artesanías	1039	-	806	-	-	-	21	-	50	8	154	-	-	-	-	-	-	-	-	-	-

GRANDES GRUPOS DE ESTUDIO

Distribución porcentual de la Matrícula 2007

Grandes Grupos	2003	2004	2005	2006	2007
Agricultura y Pesca	1870	2194	2202	2225	2269
Industria	21642	20376	14808	15472	15325
Mant.yRepar.deVehículos	-	-	3553	3536	3492
Construcción	5300	4575	4142	4230	4070
Comercio,Adm,Inform.	13956	15184	15087	16665	17463
Servicios	9275	9770	9234	9918	9708
Artes y Artesanías	1215	1333	1522	1690	1360

MIF.



* En el año 2005 el gran grupo Mantenimiento y Reparación de Vehículos se abrió del gran grupo Industria

**CONSEJO DE EDUCACIÓN TÉCNICO PROFESIONAL
UNIVERSIDAD DEL TRABAJO DEL URUGUAY**

Programa Planeamiento Educativo

ALUMNOS MATRICULADOS POR TIPO DE CURSO SEGÚN DEPARTAMENTO, ESCUELA Y LOCALIDAD Año 2007.

Departamento de Estadística

DEPARTAMENTOS ESCUELAS Y LOCALIDADES	TOTAL	Ciclo Básico Tecnológico	Formación Profesional Básica	Formación Prof. Especializada	Formación Prof. Acelerada	Formación Prof. Básica98	Curso Básico	Curso Básico Especialización	Capacitación	Capacitación Esp. Convenio	C.A.M.	Bachillerato Tecnológico	Educación Media Tecnológica	Curso Técnico	Capacitación Técnica	Formación Prof. Superior	Educación Media Profesional	Form. Prof. Sup. Especializada	Capacitación Superior	Curso de articulación	Curso Técnico Terciario
TOTAL GENERAL	70184	16163	6043	297	21	290	6355	2718	760	249	1806	2133	13596	592	59	3034	9610	324	1871	342	3921
TOTAL MONTEVIDEO	26735	2339	2807	240	0	112	2310	1035	14	163	0	629	6058	592	59	1974	4607	274	409	291	2822
TOTAL INTERIOR	43449	13824	3236	57	21	178	4045	1683	746	86	1806	1504	7538	0	0	1060	5003	50	1462	51	1099
DEPARTAMENTO DE MONTEVIDEO	26735	2339	2807	240	0	112	2310	1035	14	163	0	629	6058	592	59	1974	4607	274	409	291	2822
Escuela Técnica Arroyo Seco	913	-	-	-	-	-	-	-	-	-	-	264	259	-	-	80	146	-	-	-	164
Escuela C.B.T. Arroyo Seco	411	411	-	-	-	-	-	-	-	-	-	-	-	-	-	-	-	-	-	-	-
Escuela Técnica Cerro	836	-	190	-	-	112	184	96	-	-	-	-	171	-	-	-	42	-	15	-	26
Escuela C.B.T. Cerro	324	324	-	-	-	-	-	-	-	-	-	-	-	-	-	-	-	-	-	-	-
Escuela Técnica Colón	636	-	133	-	-	-	260	126	-	-	-	23	26	-	-	23	45	-	-	-	-
Escuela C.B.T. Colón	337	337	-	-	-	-	-	-	-	-	-	-	-	-	-	-	-	-	-	-	-
Escuela Técnica Flor de Maroñas	844	334	35	-	-	-	140	56	-	-	-	60	60	-	-	49	110	-	-	-	-
Escuela Técnica Malvín Norte	651	185	210	14	-	-	174	68	-	-	-	-	-	-	-	-	-	-	-	-	-
Escuela Técnica Paso de la Arena	857	-	169	-	-	-	211	114	14	87	-	-	130	-	-	-	76	-	56	-	-
Escuela Técnica Piedras Blancas	556	-	62	10	-	-	332	99	-	-	-	-	-	-	-	14	39	-	-	-	-
Escuela C.B.T. Piedras Blancas	388	388	-	-	-	-	-	-	-	-	-	-	-	-	-	-	-	-	-	-	-
Escuela Técnica Unión	1019	-	230	14	-	-	495	176	-	-	-	6	12	-	-	20	35	-	31	-	-
Escuela C.B.T. Unión	360	360	-	-	-	-	-	-	-	-	-	-	-	-	-	-	-	-	-	-	-
Escuela Sup.de Comercio "Brazo Oriental"	732	-	-	-	-	-	-	-	-	-	-	167	61	-	-	155	273	-	-	-	76
Escuela Técnica Especializada en Hotelería	618	-	-	-	-	-	-	-	-	-	-	-	-	-	-	457	161	-	-	-	-
Escuela de Hotelería - Anexo Julio César	320	-	-	-	-	-	19	-	-	-	-	-	-	-	-	203	98	-	-	-	-
Escuela de Hotelería - Anexo Soriano	452	-	-	-	-	-	-	-	-	-	-	-	-	-	-	311	141	-	-	-	-
Escuela Superior Tecnológica Buceo	930	-	-	-	-	-	-	-	-	-	-	-	807	-	-	-	-	-	-	-	8
Instituto Tecnológico Superior	4503	-	-	-	-	-	-	-	-	-	-	-	2040	59	-	1031	203	-	283	-	115
Escuela Sup.de Comercio "Villa Muñoz"	806	-	-	-	-	-	-	-	-	-	-	109	68	-	-	161	291	-	116	-	61
Escuela de Industrias Gráficas	372	-	50	90	-	-	-	-	-	-	-	-	-	-	-	170	-	-	62	-	-
Escuela Sup.de la Const."Ing.C.Carcavallo"	1849	-	19	-	-	-	15	-	-	-	-	-	822	-	-	257	536	71	-	-	129
Escuela Sup.de Comercio "La Blanqueada"	1519	-	-	-	-	-	-	-	-	-	-	-	642	-	-	-	821	-	-	-	56
Escuela Sup.de Adm.,Com.y Serv."Prado"	774	-	-	-	-	-	-	-	-	-	-	-	274	-	-	-	164	-	63	-	273
Escuela Técnica Marítima	687	-	153	65	-	-	-	-	-	-	-	-	-	229	-	31	204	-	5	-	-
Instituto Tecnológico de Informática	731	-	-	-	-	-	-	-	-	-	-	-	670	-	-	-	-	-	61	-	-
Escuela de Artes y Artesanías "Dr. P.Figari"	1184	-	1162	-	-	-	-	-	-	-	-	-	-	-	-	-	22	-	-	-	-
Escuela Técnica Palermo	1170	-	73	38	-	-	480	300	-	-	-	-	-	160	-	43	76	-	-	-	-
Escuela Téc.Palermo - Anexo Ind.del Cuero	80	-	71	9	-	-	-	-	-	-	-	-	-	-	-	-	-	-	-	-	-
Escuela de Belleza	749	-	250	-	-	-	-	-	-	-	-	-	-	203	-	-	296	-	-	-	-
Escuela de Comunicación Social	843	-	-	-	-	-	-	-	-	-	-	-	-	-	-	-	-	-	-	-	843
Curso Técnico Prevencionista Seg.Industrial	167	-	-	-	-	-	-	-	-	-	-	-	-	-	-	-	-	-	-	-	167
Facultad de Agronomía	16	-	-	-	-	-	-	-	-	-	-	-	16	-	-	-	-	-	-	-	-
Centro de Det.y Correccional de Mujeres	18	-	-	-	-	-	-	-	-	18	-	-	-	-	-	-	-	-	-	-	-
Centro Nacional de Rehabilitación	58	-	-	-	-	-	-	-	-	58	-	-	-	-	-	-	-	-	-	-	-

ALUMNOS MATRICULADOS POR TIPO DE CURSO SEGÚN DEPARTAMENTO, ESCUELA Y LOCALIDAD Año 2007

DEPARTAMENTOS ESCUELAS Y LOCALIDADES	TOTAL	Ciclo Bás. Tecnológico	Form. Prof. Básica	Form. Prof. Especializ.	Form. Prof. Acelerada	Form. Prof. Básica 98	Curso Básico	Curso Básico Especializ	Capacitación	Capacit. Esp. Convenio	C.A.M.	Bachillerato Tecnológico	Educ. Media Tecnológica	Curso Técnico	Capacitación Técnica	Form. Prof. Superior	Educ. Media Profesional	Form. Prof. Sup. Especial.	Capacitación Superior	Curso de articulación	Curso Téc. Terciario
DEPARTAMENTO DE ARTIGAS	2174	812	104	0	0	0	235	66	0	0	22	86	287	0	0	38	373	7	103	11	30
Escuela Técnica Artigas	782	-	79	-	-	-	156	41	-	-	-	-	127	-	-	-	281	7	80	11	-
Escuela C.B.T. Artigas	441	441	-	-	-	-	-	-	-	-	-	-	-	-	-	-	-	-	-	-	-
Escuela Técnica Bella Unión	478	-	25	-	-	-	79	25	-	-	-	86	80	-	-	38	92	-	23	-	30
Escuela C.B.T. Bella Unión	371	371	-	-	-	-	-	-	-	-	-	-	-	-	-	-	-	-	-	-	-
Escuela Agraria Artigas	80	-	-	-	-	-	-	-	-	-	-	-	80	-	-	-	-	-	-	-	-
Tomás Gomensoro	22	-	-	-	-	-	-	-	-	-	22	-	-	-	-	-	-	-	-	-	-
DEPARTAMENTO DE CANELONES	7986	2299	820	0	0	89	875	365	115	0	363	504	1073	0	0	272	778	18	298	0	117
Escuela Técnica Atlántida	323	-	35	-	-	33	29	21	-	-	-	50	28	-	-	34	31	-	62	-	-
Escuela C.B.T. Barros Blancos	185	177	-	-	-	-	-	8	-	-	-	-	-	-	-	-	-	-	-	-	-
Escuela Técnica Canelones	765	337	37	-	-	-	56	9	19	-	-	77	72	-	-	43	84	-	23	-	8
Escuela Técnica "Costa de Oro" Solymar	538	-	40	-	-	-	17	-	60	-	-	133	164	-	-	34	61	-	12	-	17
Escuela Técnica Las Piedras	1562	-	252	-	-	-	311	158	-	-	-	-	462	-	-	10	277	-	63	-	29
Escuela C.B.T. "Las Piedras"	684	684	-	-	-	-	-	-	-	-	-	-	-	-	-	-	-	-	-	-	-
Escuela Técnica de Pando	689	-	114	-	-	56	133	79	-	-	-	63	91	-	-	65	70	18	-	-	-
Escuela C.B.T. Pando	407	407	-	-	-	-	-	-	-	-	-	-	-	-	-	-	-	-	-	-	-
Escuela Técnica Paso Carrasco	325	-	97	-	-	-	85	12	-	-	-	-	30	-	-	18	71	-	12	-	-
Escuela C.B.T. Paso Carrasco	285	285	-	-	-	-	-	-	-	-	-	-	-	-	-	-	-	-	-	-	-
Escuela Técnica San Ramón "Juan P. Tapié"	432	137	71	-	-	-	86	12	11	-	-	-	55	-	-	-	41	-	19	-	-
Escuela Técnica Santa Lucía	522	185	53	-	-	-	103	38	-	-	-	-	-	-	-	22	66	-	55	-	-
Escuela Técnica Canelones "Anexo Sauce"	391	-	121	-	-	-	55	28	-	-	-	9	35	-	-	28	53	-	16	-	30
Escuela Agraria Montes	112	87	-	-	-	-	-	-	9	-	-	-	-	-	-	-	-	-	16	-	-
Escuela Agraria San Ramón "C.P. de Tapié"	103	-	-	-	-	-	-	-	-	-	-	61	-	-	-	18	24	-	-	-	-
Escuela de Vitivinicultura "El Colorado"	33	-	-	-	-	-	-	-	-	-	-	-	-	-	-	-	-	-	-	-	33
Liceo N°1 Santa Lucía	223	-	-	-	-	-	-	-	-	-	-	111	112	-	-	-	-	-	-	-	-
Aguas Corrientes	16	-	-	-	-	-	-	-	-	-	16	-	-	-	-	-	-	-	-	-	-
Cardal (Santa Lucía)	32	-	-	-	-	-	-	-	-	-	32	-	-	-	-	-	-	-	-	-	-
Centro Cultural "Paul Harris"	19	-	-	-	-	-	-	-	-	-	19	-	-	-	-	-	-	-	-	-	-
El Pinar	14	-	-	-	-	-	-	-	-	-	14	-	-	-	-	-	-	-	-	-	-
Empalme Olmos	25	-	-	-	-	-	-	-	-	-	25	-	-	-	-	-	-	-	-	-	-
Escuela Profesional "Dr. Martirene"	5	-	-	-	-	-	-	-	-	-	5	-	-	-	-	-	-	-	-	-	-
Fray Marcos	24	-	-	-	-	-	-	-	-	-	24	-	-	-	-	-	-	-	-	-	-
Lomas de Solymar	11	-	-	-	-	-	-	-	-	-	11	-	-	-	-	-	-	-	-	-	-
Los Cerrillos	33	-	-	-	-	-	-	-	-	-	25	-	-	-	-	-	-	-	8	-	-
Parque del Plata	10	-	-	-	-	-	-	-	-	-	10	-	-	-	-	-	-	-	-	-	-
Preectura	16	-	-	-	-	-	-	-	-	-	16	-	-	-	-	-	-	-	-	-	-
San Jacinto	32	-	-	-	-	-	-	-	-	-	32	-	-	-	-	-	-	-	-	-	-
San Luis	25	-	-	-	-	-	-	-	-	-	25	-	-	-	-	-	-	-	-	-	-
Santa Rosa	5	-	-	-	-	-	-	-	-	-	5	-	-	-	-	-	-	-	-	-	-
Tala (Tapié)	12	-	-	-	-	-	-	-	-	-	12	-	-	-	-	-	-	-	-	-	-
Toledo	114	-	-	-	-	-	-	-	-	-	78	-	24	-	-	-	-	-	-	-	-
Vista Linda	14	-	-	-	-	-	-	-	-	-	14	-	-	-	-	-	-	-	-	-	-

CONSEJO DE EDUCACION TECNICO PROFESIONAL

UNIVERSIDAD DEL TRABAJO DEL URUGUAY

Programa Planeamiento Educativo

Departamento de Estadística

ALUMNOS MATRICULADOS POR TIPO DE CURSO SEGUN DEPARTAMENTO, ESCUELA Y LOCALIDAD

Año 2007

DEPARTAMENTOS ESCUELAS Y LOCALIDADES	TOTAL	Ciclo Bás. Tecnológico	Form. Prof. Básica	Form. Prof. Especializ.	Form. Prof. Acelerada	Form. Prof. Básica 98	Curso Básico	Curso Básico Especializ.	Capacitación	Capacit. Esp. Convenio	C.A.M.	Bachillerato Tecnológico	Educ. Media Tecnológica	Curso Técnico	Capacitación Técnica	Form. Prof. Superior	Educ. Media Profesional	Form. Prof. Sup. Especial.	Capacitación Superior	Curso de articulación	Curso Téc. Terciario
DEPARTAMENTO DE CERRO LARGO	2044	613	332	0	0	0	235	187	59	0	31	33	202	0	0	14	257	0	81	0	0
Escuela Técnica Anexo Aceguá	171	99	22	-	-	-	-	3	-	-	-	15	22	-	-	-	-	-	10	-	-
Escuela Técnica Fraile Muerto	126	-	-	-	-	-	35	35	33	-	-	-	-	-	-	6	11	-	6	-	-
Escuela Técnica Melo	1015	158	227	-	-	-	101	109	15	-	-	-	126	-	-	-	233	-	46	-	-
Escuela Técnica Río Branco	613	286	83	-	-	-	99	40	11	-	-	18	54	-	-	3	-	-	19	-	-
Escuela Agraria Melo	88	70	-	-	-	-	-	-	-	-	-	-	-	-	-	5	13	-	-	-	-
Cerro de las Cuentas	10	-	-	-	-	-	-	-	-	-	10	-	-	-	-	-	-	-	-	-	-
Quebracho (Cerro Largo)	7	-	-	-	-	-	-	-	-	-	7	-	-	-	-	-	-	-	-	-	-
Tupambaé	14	-	-	-	-	-	-	-	-	-	14	-	-	-	-	-	-	-	-	-	-
DEPARTAMENTO DE COLONIA	3041	1188	91	6	21	10	207	67	69	0	26	244	450	0	0	117	279	0	118	0	148
Escuela Técnica Carmelo	496	204	19	-	-	-	29	34	-	-	-	38	52	-	-	21	63	-	22	-	14
Escuela Técnica de Colonia	391	-	-	-	-	-	36	13	-	-	-	-	226	-	-	-	78	-	16	-	22
Escuela Ciclo Básico Tecnológico Colonia	342	342	-	-	-	-	-	-	-	-	-	-	-	-	-	-	-	-	-	-	-
Escuela Técnica Juan Lacaze	341	115	-	6	-	-	62	-	-	-	-	63	75	-	-	-	-	-	12	-	8
Escuela Técnica Nueva Helvecia	313	117	-	-	-	-	21	20	13	-	-	38	17	-	-	25	46	-	16	-	-
Escuela Técnica Nueva Palmira	300	135	-	-	-	10	29	-	12	-	-	20	20	-	-	12	47	-	15	-	-
Escuela Técnica Rosario	433	171	21	-	21	-	24	-	24	-	-	55	60	-	-	16	-	-	19	-	22
Escuela Técnica Tarariras (Anexo)	96	-	24	-	-	-	6	-	14	-	-	-	-	-	-	7	19	-	18	-	8
Esc. de Rep. y Construcciones Navales - Carmelo	89	-	27	-	-	-	-	-	-	-	-	-	-	-	-	36	26	-	-	-	-
Escuela Agraria Rosario	110	104	-	-	-	-	-	-	6	-	-	-	-	-	-	-	-	-	-	-	-
Escuela de Lechería Colonia Suiza	104	-	-	-	-	-	-	-	-	-	-	30	-	-	-	-	-	-	-	-	74
Agraciada	14	-	-	-	-	-	-	-	-	-	14	-	-	-	-	-	-	-	-	-	-
Ombúes de Lavalle	12	-	-	-	-	-	-	-	-	-	12	-	-	-	-	-	-	-	-	-	-
DEPARTAMENTO DE DURAZNO	1868	686	219	11	0	0	181	112	9	0	112	51	345	0	0	16	75	0	51	0	0
Escuela Técnica Durazno	699	-	135	-	-	-	118	95	9	-	-	-	294	-	-	-	31	-	17	-	-
Escuela Técnica Durazno - Anexo	23	-	20	-	-	-	3	-	-	-	-	-	-	-	-	-	-	-	-	-	-
Escuela Ciclo Básico Tecnológico Durazno	336	336	-	-	-	-	-	-	-	-	-	-	-	-	-	-	-	-	-	-	-
Escuela Ciclo Básico Tecnológico Durazno - Anexo	52	52	-	-	-	-	-	-	-	-	-	-	-	-	-	-	-	-	-	-	-
Escuela Técnica Sarandí del Yí	455	172	64	11	-	-	60	17	-	-	-	17	20	-	-	16	44	-	34	-	-
Escuela Agraria Durazno	191	126	-	-	-	-	-	-	-	-	-	34	31	-	-	-	-	-	-	-	-
Blanquillo	16	-	-	-	-	-	-	-	-	-	16	-	-	-	-	-	-	-	-	-	-
Capilla del Sauce	8	-	-	-	-	-	-	-	-	-	8	-	-	-	-	-	-	-	-	-	-
Cerro Chato	60	-	-	-	-	-	-	-	-	-	60	-	-	-	-	-	-	-	-	-	-
El Carmen	17	-	-	-	-	-	-	-	-	-	17	-	-	-	-	-	-	-	-	-	-
La Paloma	11	-	-	-	-	-	-	-	-	-	11	-	-	-	-	-	-	-	-	-	-

ALUMNOS MATRICULADOS POR TIPO DE CURSO SEGÚN DEPARTAMENTO, ESCUELA Y LOCALIDAD Año 2007

DEPARTAMENTOS ESCUELAS Y LOCALIDADES	TOTAL	Ciclo Bás. Tecnológico	Form. Prof. Básica	Form. Prof. Especializ.	Form. Prof. Acelerada	Form. Prof. Básica 98	Curso Básico	Curso Básico Especializ.	Capacitación	Capacit. Esp. Convenio	C.A.M.	Bachillerato Tecnológico	Educ. Media Tecnológica	Curso Técnico	Capacitación Técnica	Form. Prof. Superior	Educ. Media Profesional	Form. Prof. Sup. Especial.	Capacitación Superior	Curso de articulación	Curso Téc. Terciario
DEPARTAMENTO DE FLORES	822	183	31	0	0	0	109	36	13	0	0	34	207	0	0	15	25	0	50	0	119
Escuela Técnica Trinidad	526	183	31	-	-	-	109	36	13	-	-	34	28	-	-	15	25	-	36	-	16
Escuela Agraria Trinidad	193	-	-	-	-	-	-	-	-	-	-	-	179	-	-	-	-	-	14	-	-
Escuela Agraria "La Carolina"	103	-	-	-	-	-	-	-	-	-	-	-	-	-	-	-	-	-	-	-	103
DEPARTAMENTO DE FLORIDA	1226	207	17	0	0	0	89	38	61	0	91	0	407	0	0	30	226	0	46	0	14
Escuela Técnica de Florida "Hermenegildo Sabat"	844	207	17	-	-	-	89	38	-	-	-	-	261	-	-	-	202	-	16	-	14
Escuela Avicultura de Florida	152	-	-	-	-	-	-	-	6	-	-	-	146	-	-	-	-	-	-	-	-
Escuela Agraria Sarandí Grande	139	-	-	-	-	-	-	-	55	-	-	-	-	-	-	30	24	-	30	-	-
Berrondo	10	-	-	-	-	-	-	-	-	-	10	-	-	-	-	-	-	-	-	-	-
Goñi	7	-	-	-	-	-	-	-	-	-	7	-	-	-	-	-	-	-	-	-	-
Puntas de Maciel	28	-	-	-	-	-	-	-	-	-	28	-	-	-	-	-	-	-	-	-	-
Sarandí Grande	25	-	-	-	-	-	-	-	-	-	25	-	-	-	-	-	-	-	-	-	-
25 de Mayo	21	-	-	-	-	-	-	-	-	-	21	-	-	-	-	-	-	-	-	-	-
DEPARTAMENTO DE LAVALLEJA	1095	399	105	0	0	0	94	31	35	0	81	43	32	0	0	73	158	0	28	0	16
Escuela Técnica Minas	549	-	105	-	-	-	94	31	27	-	-	43	32	-	-	56	132	-	13	-	16
Escuela Ciclo Básico Tecnológico Minas	399	399	-	-	-	-	-	-	-	-	-	-	-	-	-	-	-	-	-	-	-
Escuela Agraria "E.Vigil de Olmos" Pirarajá	51	-	-	-	-	-	-	-	8	-	-	-	-	-	-	17	26	-	-	-	-
Batallón de Infantería Nº 11	11	-	-	-	-	-	-	-	-	-	11	-	-	-	-	-	-	-	-	-	-
José Batlle y Ordoñez	41	-	-	-	-	-	-	-	-	-	26	-	-	-	-	-	-	-	15	-	-
José Pedro Varela	44	-	-	-	-	-	-	-	-	-	44	-	-	-	-	-	-	-	-	-	-
DEPARTAMENTO DE MALDONADO	2802	1096	204	9	0	0	180	20	54	0	10	61	526	0	0	120	424	20	28	0	50
Escuela Técnica Maldonado	1255	-	110	9	-	-	77	9	38	-	-	-	489	-	-	90	351	20	12	-	50
Escuela Ciclo Básico Tecnológico Maldonado	698	698	-	-	-	-	-	-	-	-	-	-	-	-	-	-	-	-	-	-	-
Escuela Técnica Pan de Azúcar	336	174	53	-	-	-	57	-	-	-	-	-	-	-	-	9	36	-	7	-	-
Escuela Técnica San Carlos	396	224	41	-	-	-	46	11	-	-	-	18	15	-	7	25	-	9	-	-	
Escuela Agraria San Carlos	107	-	-	-	-	-	-	-	16	-	-	43	22	-	14	12	-	-	-	-	
Piriápolis	10	-	-	-	-	-	-	-	-	-	10	-	-	-	-	-	-	-	-	-	-

CONSEJO DE EDUCACION TÉCNICO PROFESIONAL
UNIVERSIDAD DEL TRABAJO DEL URUGUAY

Programa Planeamiento Educativo

Departamento de Estadística

ALUMNOS MATRICULADOS POR TIPO DE CURSO SEGÚN DEPARTAMENTO, ESCUELA Y LOCALIDAD AÑO 2007

DEPARTAMENTOS ESCUELAS Y LOCALIDADES	TOTAL	Ciclo Básico Tecnológico	Formación Profes. Básica	Form. Prof. Especializada	Formación Prof. Acelerada	Formación Prof. Básica98	Curso Básico	Curso Básico Especialización	Capacitación	Capacitación Esp. Convenio	C.A.M.	Bachillerato Tecnológico	Educación Media Tecnológica	Curso Técnico	Capacitación Técnica	Form. Prof. Superior	Educ. Media Profesional	Form. Prof. Sup. Especial.	Capacitación Superior	Curso de articulación	Curso Téc. Terciario
DEPARTAMENTO DE PAYSANDU	2940	801	131	0	0	0	233	145	35	40	98	0	985	0	0	17	239	0	46	16	154
Escuela Técnica Guichón	293	96	27	-	-	-	31	47	18	-	-	-	31	-	-	9	18	-	16	-	-
Escuela Técnica Paysandú	1207	-	104	-	-	-	202	98	-	40	-	-	504	-	-	8	221	-	30	-	-
Escuela Ciclo Básico Tecnológico Paysandú	478	478	-	-	-	-	-	-	-	-	-	-	-	-	-	-	-	-	-	-	-
Instituto Tecnológico Paysandú	466	-	-	-	-	-	-	-	-	-	-	-	296	-	-	-	-	-	-	16	154
Escuela Agraria de Guichón	98	81	-	-	-	-	-	-	17	-	-	-	-	-	-	-	-	-	-	-	-
Escuela Agraria Quebracho - Guaviyú	146	146	-	-	-	-	-	-	-	-	-	-	-	-	-	-	-	-	-	-	-
Liceo N°3 Paysandú	154	-	-	-	-	-	-	-	-	-	-	-	154	-	-	-	-	-	-	-	-
Escuela N° 32- Orgoroso	15	-	-	-	-	-	-	-	-	-	15	-	-	-	-	-	-	-	-	-	-
Paysandú	39	-	-	-	-	-	-	-	-	-	39	-	-	-	-	-	-	-	-	-	-
Piedras Coloradas	44	-	-	-	-	-	-	-	-	-	44	-	-	-	-	-	-	-	-	-	-
DEPARTAMENTO DE RIO NEGRO	1305	426	155	0	0	0	162	26	45	0	31	99	112	0	0	21	132	0	60	0	36
Escuela Técnica Fray Bentos	720	203	93	-	-	-	105	15	-	-	-	68	75	-	-	14	99	-	28	-	20
Escuela Técnica de Young	492	223	62	-	-	-	57	11	16	-	-	31	37	-	-	7	-	-	32	-	16
Escuela Agraria Fray Bentos	62	-	-	-	-	-	-	-	29	-	-	-	-	-	-	-	33	-	-	-	-
Nuevo Berlín	31	-	-	-	-	-	-	-	-	-	31	-	-	-	-	-	-	-	-	-	-
DEPARTAMENTO DE RIVERA	1632	515	109	0	0	55	92	20	0	0	114	35	375	0	0	25	190	0	48	0	54
Escuela Técnica Rivera	851	-	109	-	-	55	92	20	-	-	-	-	361	-	-	-	160	-	-	-	54
Escuela Ciclo Básico Tecnológico Rivera	438	438	-	-	-	-	-	-	-	-	-	-	-	-	-	-	-	-	-	-	-
Escuela Agraria Minas de Corrales	77	77	-	-	-	-	-	-	-	-	-	-	-	-	-	-	-	-	-	-	-
Escuela Agraria Rivera	104	-	-	-	-	-	-	-	-	-	-	35	14	-	-	25	30	-	-	-	-
Cerro Pelado	51	-	-	-	-	-	-	-	-	-	32	-	-	-	-	-	-	-	-	19	-
Tranqueras	36	-	-	-	-	-	-	-	-	-	31	-	-	-	-	-	-	-	-	5	-
Vichadero	75	-	-	-	-	-	-	-	-	-	51	-	-	-	-	-	-	-	-	24	-

DEPARTAMENTOS ESCUELAS Y LOCALIDADES	TOTAL	Ciclo Básico Tecnológico	Formación Prof. Básica	Form. Prof. Especializada	Form. Prof. Acelerada	Form. Prof. Básica 98	Curso Básico	Curso Básico Especializ	Capacitación	Capacit. Esp. Convenio	C.A.M.	Bachillerato Tecnológico	Educ. Media Tecnológica	Curso Técnico	Capacitación Técnica	Form. Prof. Superior	Educ. Media Profesional	Form. Prof. Sup. Especial.	Capacitación Superior	Curso de articulación	Curso Téc. Terciario
DEPARTAMENTO DE ROCHA	1817	487	198	0	0	0	292	151	56	9	118	47	57	0	0	118	182	0	102	0	0
Escuela Técnica Castillos	361	130	54	-	-	-	85	27	15	-	-	-	-	-	-	10	20	-	20	-	-
Escuela Técnica Castillos -Anexo Chuy	180	-	17	-	-	-	29	50	24	-	-	-	-	-	-	19	25	-	16	-	-
Escuela Técnica Lascano	333	141	20	-	-	-	66	41	-	-	-	11	20	-	-	13	-	-	21	-	-
Escuela Técnica de Rocha "Francisco de los Santos"	755	216	107	-	-	-	112	33	17	-	-	36	37	-	-	61	91	-	45	-	-
Escuela Agraria "Francisca A. de Artigas" Rocha	40	-	-	-	-	-	-	-	-	-	-	-	-	-	-	15	25	-	-	-	-
Aguas Dulces	6	-	-	-	-	-	-	-	-	-	6	-	-	-	-	-	-	-	-	-	-
Hogar Femenino de Rocha	9	-	-	-	-	-	-	-	-	9	-	-	-	-	-	-	-	-	-	-	-
La Aguada (Rocha)	39	-	-	-	-	-	-	-	-	-	18	-	-	-	-	-	21	-	-	-	-
La Coronilla	32	-	-	-	-	-	-	-	-	-	32	-	-	-	-	-	-	-	-	-	-
Punta del Diablo	23	-	-	-	-	-	-	-	-	-	23	-	-	-	-	-	-	-	-	-	-
San Luis	9	-	-	-	-	-	-	-	-	-	9	-	-	-	-	-	-	-	-	-	-
Valizas	15	-	-	-	-	-	-	-	-	-	15	-	-	-	-	-	-	-	-	-	-
Velasquez	15	-	-	-	-	-	-	-	-	-	15	-	-	-	-	-	-	-	-	-	-
DEPARTAMENTO DE SALTO	3453	910	160	0	0	0	341	162	42	26	55	24	989	0	0	38	417	0	71	18	200
Escuela Técnica Belén	217	152	-	-	-	-	15	9	-	-	-	24	17	-	-	-	-	-	-	-	-
Escuela Técnica de Salto "Catalina H. de Castaños"	1509	-	160	-	-	-	326	153	22	-	-	-	461	-	-	11	205	-	-	18	153
Escuela Técnica de Administración y Servicios	643	-	-	-	-	-	-	-	-	-	-	-	355	-	-	-	188	-	53	-	47
Escuela Ciclo Básico Tecnológico Salto	758	758	-	-	-	-	-	-	-	-	-	-	-	-	-	-	-	-	-	-	-
Escuela Agraria Salto (Espinillar)	71	-	-	-	-	-	-	-	20	-	-	-	-	-	-	27	24	-	-	-	-
Ceibal	13	-	-	-	-	-	-	-	-	-	13	-	-	-	-	-	-	-	-	-	-
Hogar Rural de Varones-Salto	5	-	-	-	-	-	-	-	-	5	-	-	-	-	-	-	-	-	-	-	-
I.P.R.U.	18	-	-	-	-	-	-	-	-	-	-	-	-	-	-	-	-	-	18	-	-
MIDES Belén	21	-	-	-	-	-	-	-	21	-	-	-	-	-	-	-	-	-	-	-	-
Oficina de la Juventud - Salto	20	-	-	-	-	-	-	-	-	-	20	-	-	-	-	-	-	-	-	-	-
San Antonio (Administración y Servicios de Salto)	156	-	-	-	-	-	-	-	-	-	-	-	156	-	-	-	-	-	-	-	-
San Antonio	22	-	-	-	-	-	-	-	-	-	22	-	-	-	-	-	-	-	-	-	-
DEPARTAMENTO DE SAN JOSE	2690	990	190	12	0	0	302	73	62	0	187	134	322	0	0	41	268	0	109	0	0
Escuela Técnica Libertad	386	-	47	12	-	-	87	43	30	-	-	32	30	-	-	-	65	-	40	-	-
Escuela Ciclo Básico Tecnológico Libertad	190	190	-	-	-	-	-	-	-	-	-	-	-	-	-	-	-	-	-	-	-
Escuela Técnica Libertad - Anexo Rafael Peraza	233	145	-	-	-	-	-	8	19	-	-	18	31	-	-	-	-	-	12	-	-
Escuela Técnica Rincón de la Bolsa	729	393	113	-	-	-	110	-	-	-	-	33	60	-	-	-	-	-	20	-	-
Escuela Técnica "Ma. Espinola Espinola" San José	689	262	30	-	-	-	105	22	13	-	-	-	74	-	-	-	146	-	37	-	-
Escuela Maquinaria Agrícola Libertad	76	-	-	-	-	-	-	-	-	-	-	19	-	-	-	29	28	-	-	-	-
Escuela Agraria Raigón	73	-	-	-	-	-	-	-	-	-	-	32	-	-	-	12	29	-	-	-	-
Liceo N°3 San José	127	-	-	-	-	-	-	-	-	-	-	-	127	-	-	-	-	-	-	-	-
Barrio Cementerio	9	-	-	-	-	-	-	-	-	-	9	-	-	-	-	-	-	-	-	-	-
Carreta Quemada	13	-	-	-	-	-	-	-	-	-	13	-	-	-	-	-	-	-	-	-	-
Club de Leones Delta del Tigre	31	-	-	-	-	-	-	-	-	-	31	-	-	-	-	-	-	-	-	-	-
Club de Leones Playa Pascual	21	-	-	-	-	-	-	-	-	-	21	-	-	-	-	-	-	-	-	-	-
Ecilda Paullier	18	-	-	-	-	-	-	-	-	-	18	-	-	-	-	-	-	-	-	-	-
Escuela N° 62 Punta de Laureles	16	-	-	-	-	-	-	-	-	-	16	-	-	-	-	-	-	-	-	-	-
Quiyú	14	-	-	-	-	-	-	-	-	-	14	-	-	-	-	-	-	-	-	-	-
Puntas de Valdéz	14	-	-	-	-	-	-	-	-	-	14	-	-	-	-	-	-	-	-	-	-
Villa Rodríguez	21	-	-	-	-	-	-	-	-	-	21	-	-	-	-	-	-	-	-	-	-
Villa San Fernando	30	-	-	-	-	-	-	-	-	-	30	-	-	-	-	-	-	-	-	-	-

DEPARTAMENTOS ESCUELAS Y LOCALIDADES	TOTAL	Ciclo Básico Tecnológico	Formación Profes. Básica	Form. Prof. Especializada	Formación Prof. Acelerada	Formación Prof. Básica98	Curso Básico	Curso Básico Especialización	Capacitación	Capacitación Esp. Convenio	C.A.M.	Bachillerato Tecnológico	Educación Media Tecnológica	Curso Técnico	Capacitación Técnica	Form. Prof. Superior	Educ. Media Profesional	Form. Prof. Sup. Especial.	Capacitación Superior	Curso de articulación	Curso Téc. Terciario
DEPARTAMENTO DE SORIANO	3127	1100	106	0	0	24	224	110	7	0	122	67	574	0	0	56	501	0	111	6	119
Escuela Técnica Cardona "Carlos A. Guerra"	418	163	-	-	-	-	49	18	-	-	-	44	41	-	-	24	53	-	14	-	12
Escuela Técnica Dolores	632	300	39	-	-	24	27	26	-	-	-	23	50	-	-	32	81	-	15	-	15
Escuela Técnica "Pedro Blanes Viale" (Mercedes)	1227	-	67	-	-	-	114	66	-	-	-	-	483	-	-	-	355	-	44	6	92
Escuela Ciclo Básico Tecnológico Mercedes	480	462	-	-	-	-	-	-	-	-	-	-	-	-	-	-	-	-	18	-	-
Escuela Técnica Anexo Villa Soriano	91	50	-	-	-	-	34	-	7	-	-	-	-	-	-	-	-	-	-	-	-
Escuela Agraria "La Concordia"	137	125	-	-	-	-	-	-	-	-	-	-	-	-	-	-	12	-	-	-	-
Cárcel Dptal. Mercedes	0	-	-	-	-	-	-	-	-	-	-	-	-	-	-	-	-	-	-	-	-
Colonia Miguelete	29	-	-	-	-	-	-	-	-	-	-	-	-	-	-	-	-	-	9	-	-
Egaña	10	-	-	-	-	-	-	-	-	-	-	-	-	-	-	-	-	-	-	-	-
Ismael Cortinas	48	-	-	-	-	-	-	-	-	-	-	-	-	-	-	-	-	-	-	-	-
José Enrique Rodó	23	-	-	-	-	-	-	-	-	-	-	-	-	-	-	-	-	-	-	-	-
Palmitas	20	-	-	-	-	-	-	-	-	-	-	-	-	-	-	-	-	-	-	-	-
Santa Catalina	12	-	-	-	-	-	-	-	-	-	-	-	-	-	-	-	-	-	-	-	-
DEPARTAMENTO DE TACUAREMBO	2272	574	183	19	0	0	155	57	46	11	303	42	480	0	0	40	218	5	97	0	42
Escuela Técnica Paso de los Toros	511	167	16	-	-	-	88	17	-	-	-	42	73	-	-	21	39	5	24	-	19
Escuela Técnica Tacuarembó	897	-	167	19	-	-	67	40	21	-	10	-	325	-	-	-	179	-	46	-	23
Escuela Ciclo Básico Tecnológico Tacuarembó	407	407	-	-	-	-	-	-	-	-	-	-	-	-	-	-	-	-	-	-	-
Escuela Agraria Tacuarembó	133	-	-	-	-	-	-	-	25	-	-	-	70	-	-	19	-	-	19	-	-
Liceo N°2 Paso de los Toros	0	-	-	-	-	-	-	-	-	-	-	-	-	-	-	-	-	-	-	-	-
Patronato Dptal. Encar.y Liber.de Tacuarembó	0	-	-	-	-	-	-	-	-	-	-	-	-	-	-	-	-	-	-	-	-
Achar	19	-	-	-	-	-	-	-	-	-	-	-	-	-	-	-	-	-	-	-	-
Ansina	30	-	-	-	-	-	-	-	-	-	-	-	-	-	-	-	-	-	-	-	-
Barrio López Proyecto "Abriendo las Canchas"	60	-	-	-	-	-	-	-	-	-	-	-	-	-	-	-	-	-	-	-	-
Caraguatá	14	-	-	-	-	-	-	-	-	-	-	-	-	-	-	-	-	-	-	-	-
Centenario	29	-	-	-	-	-	-	-	-	-	-	-	-	-	-	-	-	-	-	-	-
MIDES - PANES Tacuarembó	11	-	-	-	-	-	-	-	-	11	-	-	-	-	-	-	-	-	-	-	-
Paso Bonilla	13	-	-	-	-	-	-	-	-	-	-	-	-	-	-	-	-	-	-	-	-
Peralta	25	-	-	-	-	-	-	-	-	-	-	-	-	-	-	-	-	-	-	-	-
San Gregorio	59	-	-	-	-	-	-	-	-	-	-	-	-	-	-	-	-	-	-	-	-
Tambores	52	-	-	-	-	-	-	-	-	-	-	-	12	-	-	-	-	-	8	-	-
Valle Edén	17	-	-	-	-	-	-	-	-	-	-	-	-	-	-	-	-	-	-	-	-
Zapará	8	-	-	-	-	-	-	-	-	-	-	-	-	-	-	-	-	-	-	-	-
DEPARTAMENTO DE TREINTA Y TRES	1155	538	81	0	0	0	39	17	38	0	42	0	115	0	0	9	261	0	15	0	0
Escuela Técnica Treinta y Tres	528	-	81	-	-	-	39	17	14	-	-	-	115	-	-	-	247	-	15	-	-
Escuela Ciclo Básico Tecnológico Treinta y Tres	477	477	-	-	-	-	-	-	-	-	-	-	-	-	-	-	-	-	-	-	-
Escuela Agraria "Santa Clara de Olimar"	85	61	-	-	-	-	-	-	24	-	-	-	-	-	-	-	-	-	-	-	-
Vergara	65	-	-	-	-	-	-	-	-	-	42	-	-	-	-	9	14	-	-	-	-