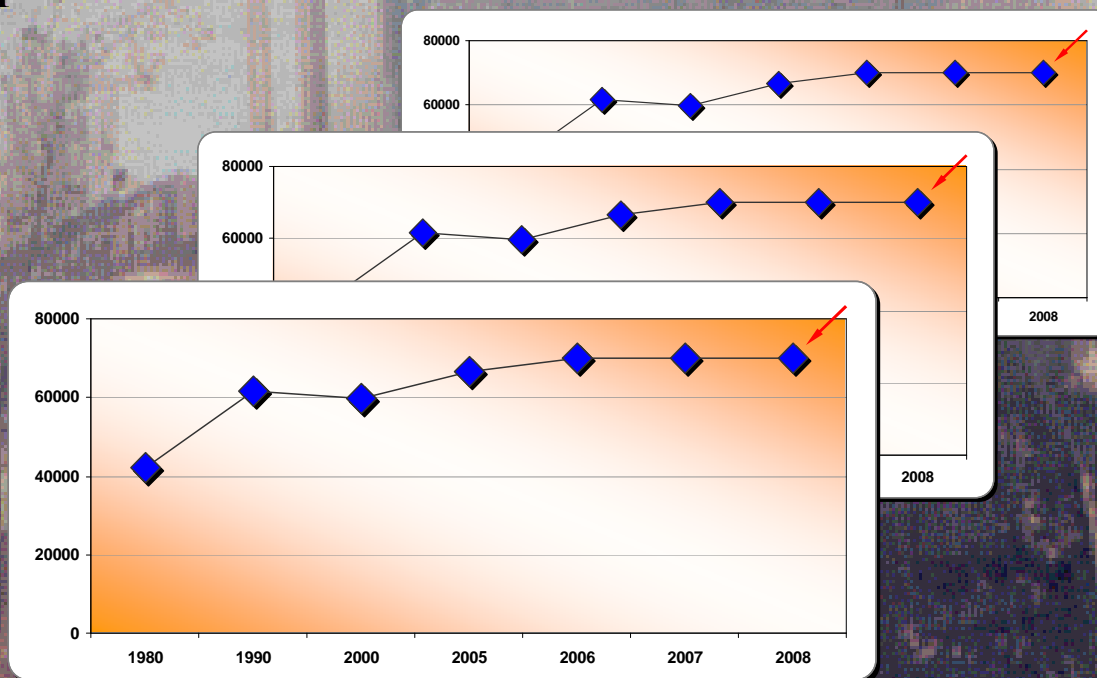


**CONSEJO DE EDUCACIÓN TÉCNICO PROFESIONAL
UNIVERSIDAD DEL TRABAJO DEL URUGUAY
PROGRAMA PLANEAMIENTO EDUCATIVO**



DEPARTAMENTO DE ESTADÍSTICA

ALUMNOS MATRICULADOS 2008

ENCUESTA CONTÍNUA

ALUMNOS MATRICULADOS AL 30 DE ABRIL

Año 2008

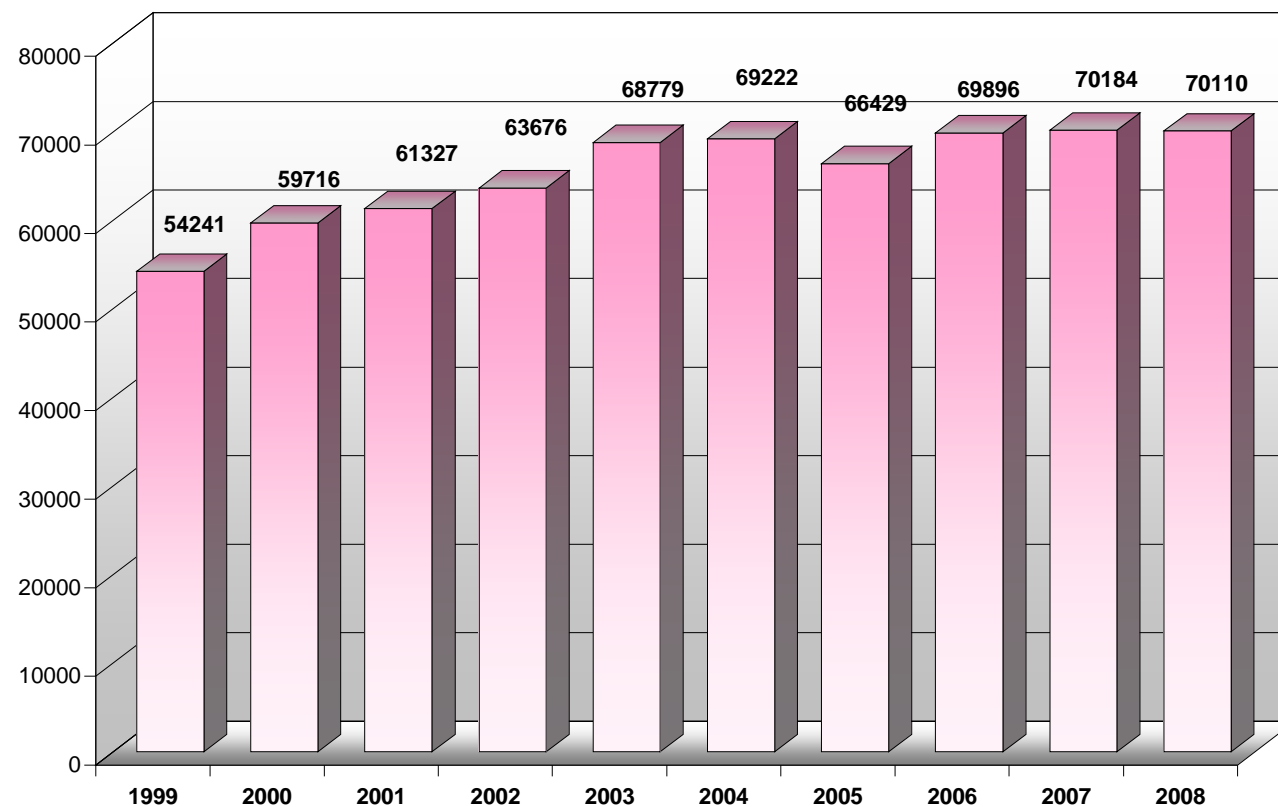
- Evolución de la matrícula 1999 – 2008 1
 - Alumnos matriculados en el País (Montevideo-interior) por sexo según Nivel y Tipo de Curso 2
 - Evolución de la matrícula por Montevideo e Interior 3
 - Alumnos matriculados por Tipo de Curso según Edad y Sexo 4
 - Evolución de la Matrícula por sexo 5
 - Distribución de la matrícula por grandes grupos de estudio 6
 - Alumnos matriculados por tipo de curso según sectores de estudio 7
 - Alumnos matriculados por tipo de curso según departamento, escuela y localidad 8
-

AGOSTO
2008

EVOLUCIÓN DE LA MATRÍCULA 1999 - 2008

AÑOS	ALUMNOS	ÍNDICE
1999	54241	100,0
2000	59716	110,1
2001	61327	113,1
2002	63676	117,4
2003	68779	126,8
2004	69222	127,6
2005	66429	122,5
2006	69896	128,9
2007	70184	129,4
2008	70110	129,3

MIF.



ALUMNOS MATRICULADOS en el PAÍS (Montevideo - Interior) por SEXO según NIVEL y TIPO de CURSO Año 2008

NIVEL Y TIPO DE CURSO		TOTAL PAÍS			MONTEVIDEO			INTERIOR		
		Total	Hombres	Mujeres	Total	Hombres	Mujeres	Total	Hombres	Mujeres
TOTAL GENERAL		70110	39412	30698	26847	15769	11078	43263	23643	19620
Nivel I	Educación Media Básica	17676	10809	6867	2875	1777	1098	14792	9023	5769
	Ciclo Básico Tecnológico	15638	9468	6170	2397	1505	892	13241	7963	5278
	Ciclo Básico Tecnológico Agrario	849	587	262	-	-	-	849	587	262
	Formación Profesional Básica 2007	1189	754	435	478	272	206	702	473	229
	Nivel Básico de Formación Profesional	16387	8599	7788	6146	3299	2847	10250	5309	4941
	Formación Profesional Básica	5434	1745	3689	2537	1104	1433	2906	650	2256
	Formación Profesional Básica 98	280	278	2	66	64	2	214	214	-
	Formación Profesional Especializada	284	195	89	235	160	75	49	35	14
	Formación Profesional Acelerada	16	4	12	16	4	12	-	-	-
	Curso Básico	5826	3896	1930	1996	1270	726	3830	2626	1204
	Curso Básico Especialización	2620	1550	1070	1039	564	475	1581	986	595
	Capacitación	1024	590	434	33	16	17	991	574	417
Capacitación Profesional Básica	903	341	562	224	117	107	679	224	455	
Nivel II	Nivel Superior	31397	17017	14380	14238	8409	5829	17159	8608	8551
	Bachillerato Tecnológico	958	396	562	354	108	246	604	288	316
	Educación Media Tecnológica	15116	9047	6069	6724	4600	2124	8392	4447	3945
	Curso Técnico	569	239	330	569	239	330	-	-	-
	Capacitación Técnica	54	37	17	54	37	17	-	-	-
	Formación Profesional Superior	766	291	475	675	262	413	91	29	62
	Educación Media Profesional	11753	6218	5535	5382	2908	2474	6371	3310	3061
	Form Prof. Superior Especialización	201	195	6	164	158	6	37	37	-
Capacitación Superior	1980	594	1386	316	97	219	1664	497	1167	
Nivel III	Nivel Terciario	4650	2987	1663	3588	2284	1304	1062	703	359
	Articulación	292	227	65	246	189	57	46	38	8
	Cursos Técnicos Terciarios	4358	2760	1598	3342	2095	1247	1016	665	351

Cada Nivel está definido por el perfil de ingreso y la continuidad educativa.

Nivel I: Requisito de ingreso: Primaria completa. Incluye: Educación Media Básica obligatoria en las modalidades de: Ciclo Básico Tecnológico, Ciclo Básico Tecnológico Agrario en Régimen de Alternancia y Formación Profesional Básica 2007 (sólo con 15 años o más) y Nivel Básico de Formación Profesional para personas de 15 ó más años.

Nivel II: Está dirigido a aquellas personas que hayan completado la Educación Media Básica obligatoria en cualquiera de sus opciones. Incluye modalidades de formación profesional, tecnológica y técnica. Habilita el ingreso al Nivel Terciario.

Nivel III: Se requiere para su ingreso Educación Media Superior. Tiene diferentes modalidades: Tecnicaturas, Cursos Técnicos Terciarios, Tecnólogos e Ingenieros Tecnológicos.

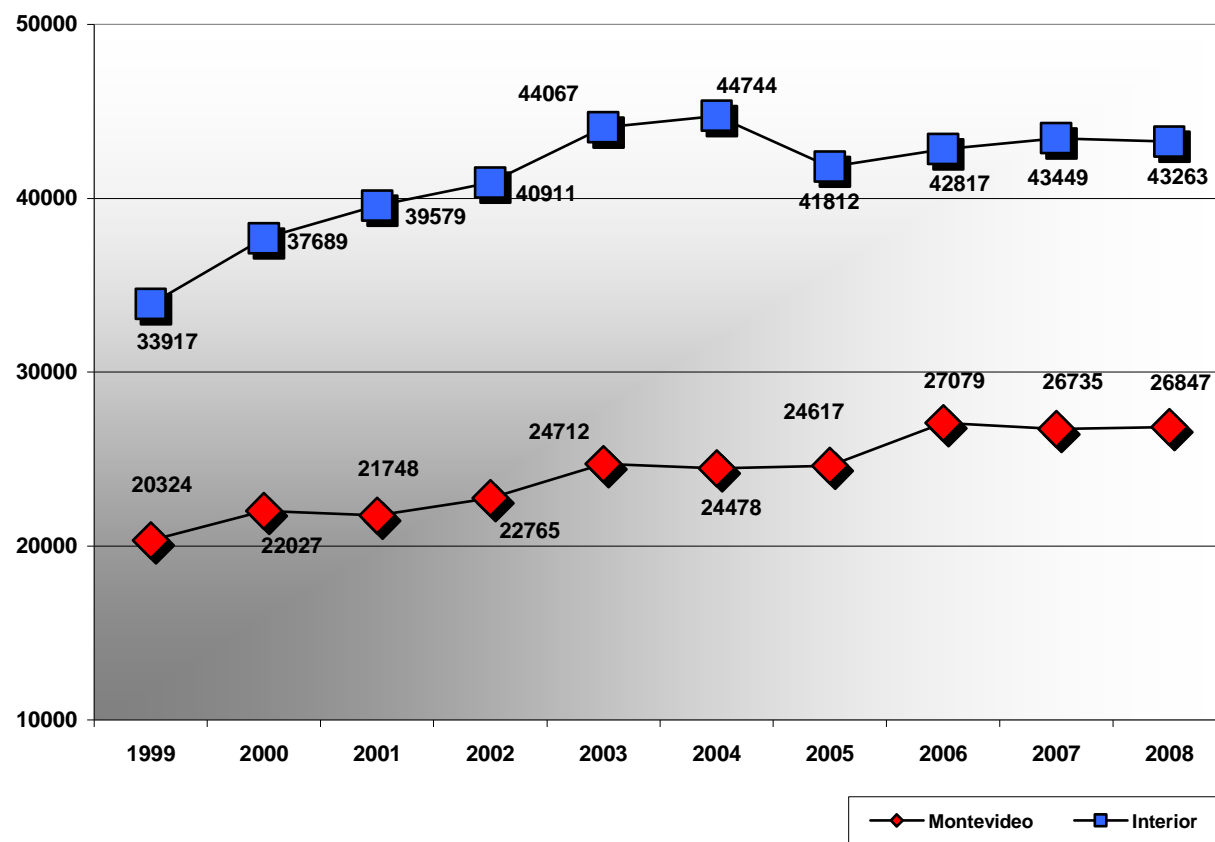
EVOLUCIÓN DE LA MATRÍCULA MONTEVIDEO - INTERIOR 1999 - 2008

MONTEVIDEO

AÑO	ALUMNOS	ÍNDICE
1999	20324	100,0
2000	22027	108,4
2001	21748	107,0
2002	22765	112,0
2003	24712	121,6
2004	24478	120,4
2005	24617	121,1
2006	27079	133,2
2007	26735	131,5
2008	26847	132,1

INTERIOR

AÑO	ALUMNOS	ÍNDICE
1999	33917	100,0
2000	37689	111,1
2001	39579	116,7
2002	40911	120,6
2003	44067	129,9
2004	44744	131,9
2005	41812	123,3
2006	42817	126,2
2007	43449	128,1
2008	43263	127,6



MIF.

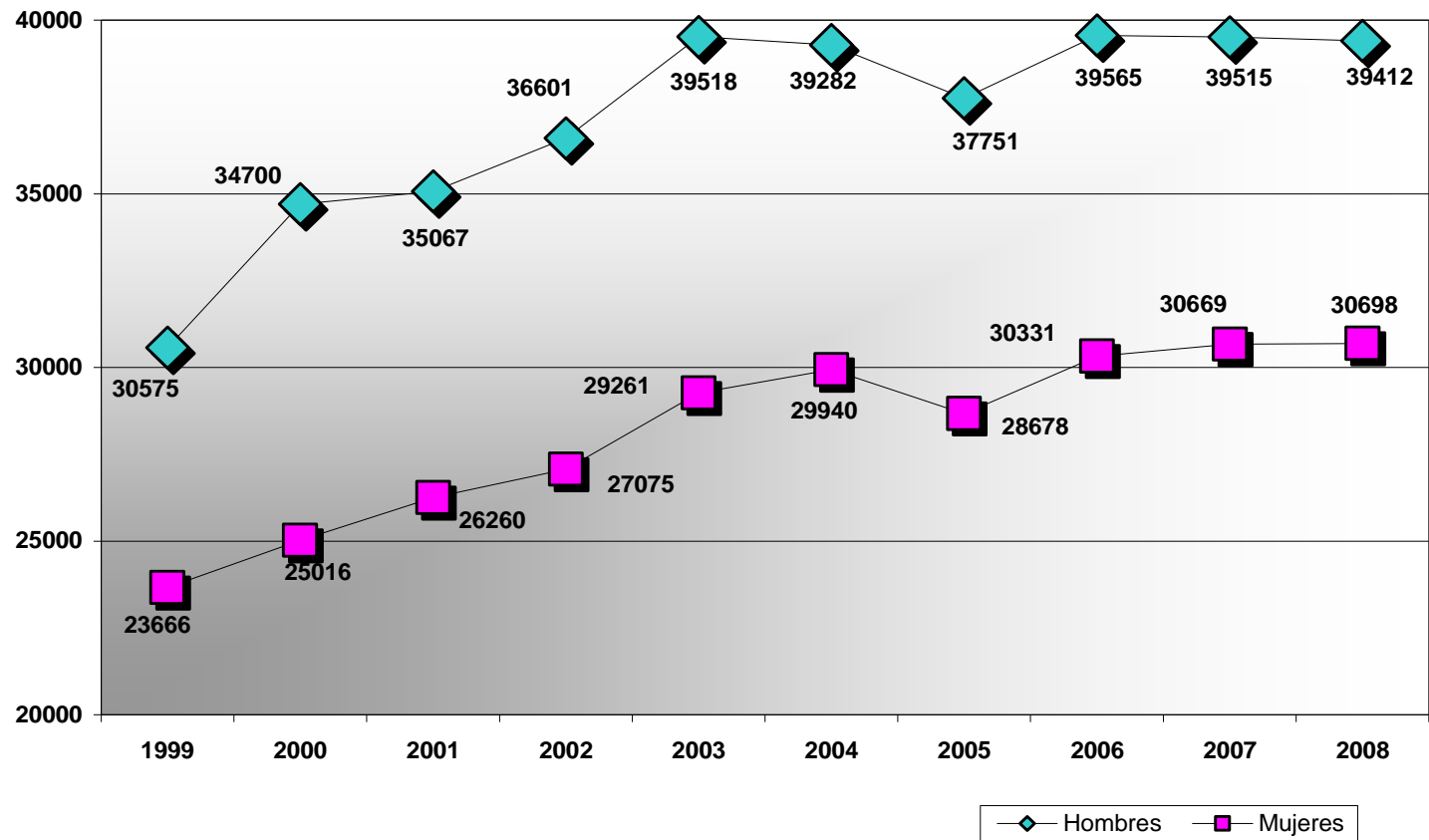
ALUMNOS MATRICULADOS POR TIPO DE CURSO SEGÚN EDAD Y SEXO
Año 2008

EDADES	TOTAL	Ciclo Bás. Tecnológico	Ciclo Bás. Tec. Agrario	Form. Prof. Bás. 2007	Form. Prof. Básica	Form. Prof. Básica 98	Form. Prof. Especializ.	Form. Prof. Acelerada	Curso Básico	Curso Bás. Especial.	Capacitación	Capacit. Prof. Básica	Bach. Tecnológico	Ed. Media Tecnológica	Curso Técnico	Capacitación Técnica	Form. Prof. Superior	Ed. Media Profesional	Form. Prof. Sup. Espec.	Capacitación Superior	Curso de Articulación	Curso Técn. Terciario
11 / 12 años	Total	2992	2763	228	-	-	-	-	-	-	-	-	-	-	-	-	-	-	-	-	-	-
	Mujeres	1180	1103	77	-	-	-	-	-	-	-	-	-	-	-	-	-	-	-	-	-	-
	Hombres	1812	1660	151	-	-	-	-	-	-	-	-	-	-	-	-	-	-	-	-	-	-
13	Total	4623	4343	272	-	-	-	-	-	-	-	-	-	-	-	-	-	-	-	-	-	-
	Mujeres	1732	1642	87	-	-	-	-	-	-	-	-	-	-	-	-	-	-	-	-	-	-
	Hombres	2891	2701	185	-	-	-	-	-	-	-	-	-	-	-	-	-	-	-	-	-	-
14	Total	5125	4670	247	24	23	6	0	0	60	6	16	10	0	44	0	0	1	15	0	3	0
	Mujeres	1945	1816	69	8	9	-	-	-	9	-	5	3	-	21	-	-	1	1	-	3	-
	Hombres	3180	2854	178	16	14	6	0	51	6	11	7	-	23	-	-	-	14	-	-	-	-
15	Total	8064	2318	79	384	631	68	1	0	1590	27	157	78	0	1904	16	0	19	664	0	128	0
	Mujeres	2864	935	21	121	381	-	-	-	323	3	12	31	-	787	6	-	8	168	-	68	-
	Hombres	5200	1383	58	263	250	68	1	1267	24	145	47	-	1117	10	-	11	496	-	60	-	
16	Total	8512	1068	22	347	823	77	14	0	1401	492	135	79	16	2655	40	0	35	1185	1	122	0
	Mujeres	3105	448	7	103	543	-	-	-	350	94	18	35	10	1055	23	-	26	313	-	80	-
	Hombres	5407	620	15	244	280	77	14	1051	398	117	44	6	1600	17	-	9	872	1	42	-	
17	Total	7484	347	0	195	650	58	22	0	876	542	93	69	198	2668	68	6	69	1396	16	187	5
	Mujeres	2904	144	-	77	435	1	7	-	272	134	10	32	116	996	34	2	48	458	-	130	2
	Hombres	4580	203	-	118	215	57	15	-	604	408	83	37	82	1672	34	4	21	938	16	57	3
18	Total	5520	69	1	51	365	22	34	1	328	297	56	30	169	1923	76	5	94	1446	20	195	38
	Mujeres	2431	43	1	23	276	-	8	1	128	87	9	21	77	738	40	1	67	649	-	124	7
	Hombres	3089	26	-	28	89	22	26	-	200	210	47	9	92	1185	36	4	27	797	20	71	31
19	Total	4519	11	0	29	272	8	19	0	192	151	28	33	140	1412	72	3	122	1370	27	162	22
	Mujeres	2214	6	-	14	180	-	6	-	87	65	8	23	82	557	45	-	83	732	-	111	2
	Hombres	2305	5	-	15	92	8	13	-	105	86	20	10	58	855	27	3	39	638	27	51	20
20 / 24 años	Total	11380	19	0	61	792	21	63	4	429	367	78	125	313	2975	197	22	276	3223	82	434	114
	Mujeres	5565	10	-	29	519	-	18	1	191	157	25	62	189	1246	127	6	170	1839	4	292	13
	Hombres	5815	9	-	32	273	21	45	3	238	210	53	63	124	1729	70	16	106	1384	78	142	101
25 / 30 años	Total	5186	12	0	49	517	11	35	2	339	207	85	112	82	949	62	6	84	1334	34	222	70
	Mujeres	2597	11	-	22	347	-	6	2	159	121	44	64	59	431	34	4	43	725	2	169	21
	Hombres	2589	1	-	27	170	11	29	-	180	86	41	48	23	518	28	2	41	609	32	53	49
31 / 40 años	Total	3592	11	0	32	589	7	58	7	323	234	117	127	32	442	27	6	42	722	13	282	34
	Mujeres	1987	6	-	22	400	1	20	6	197	168	83	86	23	179	14	1	23	394	-	212	16
	Hombres	1605	5	-	10	189	6	38	1	126	66	34	41	9	263	13	5	19	328	13	70	18
41 y más	Total	3011	7	0	17	772	2	38	2	288	297	259	240	8	144	11	6	24	398	8	245	9
	Mujeres	2168	6	-	16	599	-	24	2	214	241	220	205	6	59	7	3	6	256	-	197	4
	Hombres	843	1	-	1	173	2	14	-	74	56	39	35	2	85	4	3	18	142	8	48	5
Sin información	Total	111	0	0	0	0	0	0	0	0	0	0	0	0	0	0	0	0	0	0	0	111
	Mujeres	9	-	-	-	-	-	-	-	-	-	-	-	-	-	-	-	-	-	-	-	9
	Hombres	102	-	-	-	-	-	-	-	-	-	-	-	-	-	-	-	-	-	-	-	102
TOTALES	Total	70110	15638	849	1189	5434	280	284	16	5826	2620	1024	903	958	15116	569	54	766	11753	201	1980	292
	Mujeres	30698	6170	262	435	3689	2	89	12	1930	1070	434	562	562	6069	330	17	475	5535	6	1386	65
	Hombres	39412	9468	587	754	1745	278	195	4	3896	1550	590	341	396	9047	239	37	291	6218	195	594	227

EVOLUCIÓN DE LA MATRÍCULA POR SEXO 1999 - 2008

Año	Hombres	Mujeres
1999	100,0	100,0
2000	113,5	105,7
2001	114,7	111,0
2002	119,7	114,4
2003	129,2	123,6
2004	128,5	126,5
2005	123,5	121,2
2006	129,4	128,2
2007	129,2	129,6
2008	128,9	129,7

MIF.

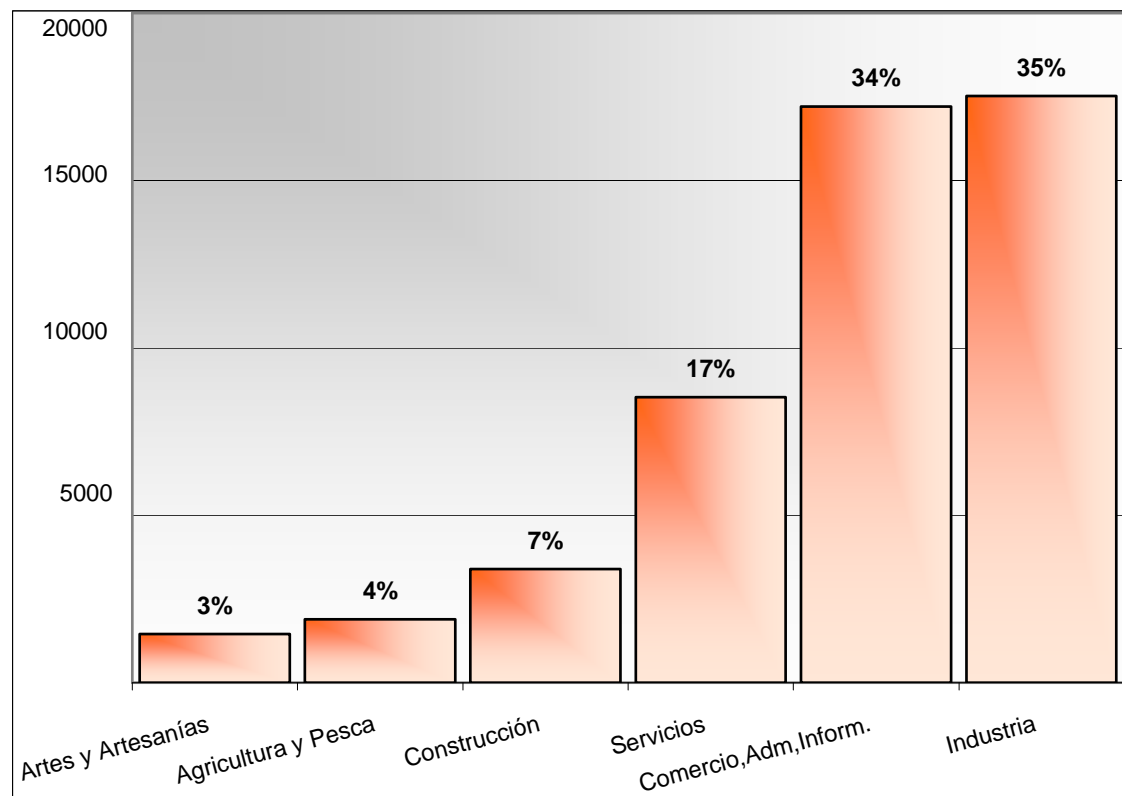


SECTORES DE ESTUDIO	TOTAL	Ciclo Básico Tecnológico	Ciclo Básico Tecnol. Agrario	Form. Prof. Básica 2007	Formación Prof. Básica	Form. Prof. Básica 98	Form. Prof. Especializ.	Form. Prof. Acelerada	Curso Básico	Curso Básico Especializ.	Capacitación	Capacit. Profes. Básica	Bach. Tecnológico	Educ. Media Tecnológica	Curso Técnico	Capacitación Técnica	Form. Prof. Superior	Educ. Media Profesional	Form. Prof. Sup. Espec.	Capacitación Superior	Curso de Articulación	Curso Técnico Terciario
PROGRAMAS BÁSICOS	16487	15638	849	0	0	0	0	0	0	0	0	0	0	0	0	0	0	0	0	0	0	0
Ciclo Básico	16487	15638	849	-	-	-	-	-	-	-	-	-	-	-	-	-	-	-	-	-	-	-
AGRICULTURA Y PESCA	2033	0	0	14	0	0	0	0	0	0	264	15	108	900	0	0	19	522	0	0	0	191
Agropecuario	1627	-	-	-	-	-	-	-	-	-	76	-	108	900	-	-	-	352	-	-	-	191
Hortifruticultura y jardinería	274	-	-	14	-	-	-	-	-	-	188	15	-	-	-	-	-	57	-	-	-	-
Forestal	44	-	-	-	-	-	-	-	-	-	-	-	-	-	-	-	-	44	-	-	-	-
Marítima y Pesca	88	-	-	-	-	-	-	-	-	-	-	-	-	-	-	19	-	69	-	-	-	-
INDUSTRIA	18798	0	0	839	2247	280	284	16	3937	1437	591	565	85	2752	385	54	153	3011	185	0	292	1685
Metal - mecánica	2501	-	-	219	275	-	111	-	794	116	80	24	-	-	231	54	49	367	31	-	-	150
Electricidad y electrónica	5719	-	-	235	-	132	-	-	954	136	-	-	85	2073	-	-	-	765	-	-	259	1080
Producción de alimentos	1824	-	-	-	1537	-	110	-	-	75	62	40	-	-	-	-	-	-	-	-	-	-
Textil y confección de vestimenta	2315	-	-	103	85	-	4	16	832	560	108	291	-	-	154	-	-	162	-	-	-	-
Cuero y calzado	131	-	-	-	117	-	-	-	-	-	14	-	-	-	-	-	-	-	-	-	-	-
Madera y muebles	1652	-	-	100	-	92	-	-	680	148	126	165	-	-	-	-	-	341	-	-	-	-
Gráficos	525	-	-	-	17	-	59	-	-	-	-	32	-	-	-	104	-	-	-	-	-	313
Cerámica	117	-	-	-	117	-	-	-	-	-	-	-	-	-	-	-	-	-	-	-	-	-
Mantenim. y reparación de vehículos	3289	-	-	182	99	56	-	-	677	382	192	-	-	334	-	-	-	1208	154	-	-	5
Mantenim.,reparac.y serv.a la producción	226	-	-	-	-	-	-	-	-	20	9	13	-	-	-	-	-	168	-	-	-	16
Química y termodinámica	499	-	-	-	-	-	-	-	-	-	-	-	-	345	-	-	-	-	-	-	33	121
CONSTRUCCIÓN	3638	0	0	0	88	0	0	0	312	562	0	48	30	1355	0	0	75	1000	16	0	0	152
Construcción y arquitectura	3638	-	-	-	88	-	-	-	312	562	-	48	30	1355	-	-	75	1000	16	-	-	152
COM.,ADMINIST.,INFORM.Y COMUNIC.	18457	0	0	0	0	0	0	0	0	0	0	0	557	8907	0	0	0	5069	0	1969	0	1955
Comercio y administración	11933	-	-	-	-	-	-	-	-	-	-	-	557	5376	-	-	-	4626	-	381	-	993
Informática	5788	-	-	-	-	-	-	-	-	-	-	-	-	3531	-	-	-	443	-	1588	-	226
Comunicación	736	-	-	-	-	-	-	-	-	-	-	-	-	-	-	-	-	-	-	-	-	736
SERVICIOS	9144	0	0	336	1882	0	0	0	1556	621	0	129	178	1202	184	0	519	2151	0	11	0	375
Hotelería	315	-	-	-	-	-	-	-	-	-	-	-	-	-	-	309	-	-	-	-	-	6
Gastronomía	3764	-	-	119	-	-	-	-	1556	621	-	105	-	-	-	-	-	1363	-	-	-	-
Turismo	1650	-	-	-	-	-	-	-	-	-	-	-	178	1202	-	210	-	-	-	-	-	60
Servicios personales	3188	-	-	217	1882	-	-	-	-	-	-	24	-	-	184	-	-	788	-	-	-	93
Servicios de seguridad	227	-	-	-	-	-	-	-	-	-	-	-	-	-	-	-	-	-	-	11	-	216
ARTES Y ARTESANÍAS	1553	0	0	0	1217	0	0	0	21	0	169	146	0	0	0	0	0	0	0	0	0	0
Artes	346	-	-	-	346	-	-	-	-	-	-	-	-	-	-	-	-	-	-	-	-	-
Artesanías	1207	-	-	-	871	-	-	-	21	-	169	146	-	-	-	-	-	-	-	-	-	-
TOTAL GENERAL	70110	15638	849	1189	5434	280	284	16	5826	2620	1024	903	958	15116	569	54	766	11753	201	1980	292	4358

GRANDES GRUPOS DE ESTUDIO
Distribución porcentual de la Matrícula 2008

Grandes Grupos	2004	2005	2006	2007	2008
Agricultura y Pesca	2194	2202	2225	2269	2033
Industria	20376	18361	19008	18817	18798
Construcción	4575	4142	4230	4070	3638
Comercio,Adm,Inform.	15184	15087	16665	17463	18457
Servicios	9770	9234	9918	9708	9144
Artes y Artesanías	1333	1522	1690	1360	1553

MIF.



DEPARTAMENTOS Y ESCUELAS	REPARTICIONES	TOTAL	Ciclo Básico Tecnológico	Ciclo Básico Agrario	Form.Prof.Básica 2007	Form.Prof.Básica	Formación Prof.Básica 98	Form. Profes. Especializ.	Form.Profes. Acelerada	Curso Básico	Curso Básico Especializ.	Capacitación	Capacit. Profes. Básica	Bachillerato Tecnológico	Educ. Media Tecnológica	Curso Técnico	Capacitación Técnica	Form. Prof. Superior	Educ.Media Profesional	Form.Profes.Sup.Especial.	Capacitación Superior	Curso de Articulación	Curso Técnico Terciario
TOTAL GENERAL		70110	15638	849	1189	5434	280	284	16	5826	2620	1024	903	958	15116	569	54	766	11753	201	1980	292	4358
TOTAL MONTEVIDEO		26847	2397	0	478	2537	66	235	16	1996	1039	33	224	354	6724	569	54	675	5382	164	316	246	3342
TOTAL INTERIOR		43263	13241	849	711	2897	214	49	0	3830	1581	991	679	604	8392	0	0	91	6371	37	1664	46	1016
DEPARTAMENTO DE MONTEVIDEO		26847	2397	0	478	2537	66	235	16	1996	1039	33	224	354	6724	569	54	675	5382	164	316	246	3342
Escuela Técnica Arroyo Seco	Escuela Técnica Arroyo Seco	1010	-	-	-	-	-	-	-	-	-	-	-	168	524	-	-	-	174	-	-	-	144
Escuela C.B.T. Arroyo Seco	Escuela C.B.T. Arroyo Seco	478	478	-	-	-	-	-	-	-	-	-	-	-	-	-	-	-	-	-	-	-	-
Escuela Técnica Cerro	Escuela Técnica Cerro	842	-	-	-	182	66	24	-	221	73	-	-	-	154	-	-	-	70	-	27	-	25
Escuela C.B.T. Cerro	Escuela C.B.T. Cerro	333	333	-	-	-	-	-	-	-	-	-	-	-	-	-	-	-	-	-	-	-	-
Escuela Técnica Colón	Escuela Técnica Colón	663	-	-	-	117	-	-	-	250	147	-	-	22	35	-	-	-	92	-	-	-	-
	Centro Nal.de Rehabilitación	42	-	-	-	-	-	-	-	19	-	-	23	-	-	-	-	-	-	-	-	-	-
	Colonia Saint Bois	12	-	-	-	-	-	-	-	-	-	12	-	-	-	-	-	-	-	-	-	-	-
	Caif Santa Mónica	21	-	-	-	-	-	-	-	21	-	-	-	-	-	-	-	-	-	-	-	-	-
	Don Calabria	16	-	-	-	-	-	-	-	16	-	-	-	-	-	-	-	-	-	-	-	-	-
	Subtotal	Subtotal	754	0	0	0	117	0	0	0	306	147	12	23	22	35	0	0	0	92	0	0	0
Escuela C.B.T. Colón	Escuela C.B.T. Colón	361	361	-	-	-	-	-	-	-	-	-	-	-	-	-	-	-	-	-	-	-	-
Esc. Técnica Flor de Maroñas	Esc. Técnica Flor de Maroñas	844	363	-	-	36	-	-	-	105	66	-	-	33	106	-	-	-	135	-	-	-	-
Escuela Técnica Malvín Norte	Escuela Técnica Malvín Norte	737	213	-	-	214	-	-	-	182	86	10	-	-	-	-	-	-	32	-	-	-	-
Esc. Técnica Paso de la Arena	Esc.Técnica Paso de la Arena	798	-	-	181	74	-	5	-	119	109	11	-	-	158	-	-	-	80	-	61	-	-
	Complejo Penitenciario	31	-	-	-	-	-	-	-	-	-	-	31	-	-	-	-	-	-	-	-	-	-
Subtotal	Subtotal	829	0	0	0	74	0	5	0	119	109	11	31	0	158	0	0	0	80	0	61	0	0
Esc.Técnica Piedras Blancas	Esc.Técnica Piedras Blancas	640	-	-	254	71	-	-	-	139	84	-	-	-	-	-	-	-	92	-	-	-	-
Esc. C.B.T. Piedras Blancas	Esc. C.B.T. Piedras Blancas	328	328	-	-	-	-	-	-	-	-	-	-	-	-	-	-	-	-	-	-	-	-
Escuela Técnica Unión	Escuela Técnica Unión	817	-	-	-	154	-	15	-	373	177	-	-	5	16	-	-	-	47	-	30	-	-
Escuela C.B.T. Unión	Escuela C.B.T. Unión	321	321	-	-	-	-	-	-	-	-	-	-	-	-	-	-	-	-	-	-	-	-
Esc. Sup.Com. Brazo Oriental	Esc.Sup. Com. Brazo Oriental	770	-	-	-	-	-	-	-	-	-	-	-	77	122	-	-	-	495	-	-	-	76
Esc.Sup.Com. La Blanqueada	Esc.Sup.Com.La Blanqueada	1161	-	-	-	-	-	-	-	-	-	-	-	-	535	-	-	-	552	-	-	-	74
Esc. Sup.Com. Villa Muñoz	Esc. Sup.Comercio Villa Muñoz	814	-	-	-	-	-	-	-	-	-	-	-	49	154	-	-	-	418	-	73	-	120
Esc. Sup. Adm.,Com.,Serv.Prado	Esc.Sup.Adm.Com.Serv. Prado	828	-	-	-	-	-	-	-	-	-	-	-	-	276	-	-	-	196	-	39	-	317
Esc.Superior Tecnológica Buceo	Esc.Sup. Tecnológica Buceo	1150	-	-	-	-	-	-	-	-	-	-	-	-	876	-	-	-	-	-	-	16	258
Esc.Superior de la Construcción	Esc.Sup.de la Construcción	1699	-	-	-	28	-	-	-	26	-	-	-	-	758	-	-	111	651	16	-	-	109
Escuela de Hotelería	Escuela de Hotelería	397	-	-	-	-	-	-	-	-	-	-	-	-	-	-	-	206	191	-	-	-	-
	D.A.D.E. (Hotelería)	73	-	-	-	-	-	-	-	-	-	-	-	-	-	-	-	-	73	-	-	-	-
	Subtotal	Subtotal	470	0	0	0	0	0	0	0	0	0	0	0	0	0	0	206	264	0	0	0	0
Escuela de Hotelería - A. J.César	Esc.de Hotelería - A. J.César	231	-	-	-	-	-	-	-	-	21	-	-	-	-	-	-	26	184	-	-	-	-
Esc.de Hotelería - A.Soriano	Esc.de Hotelería - A. Soriano	403	-	-	-	-	-	-	-	-	-	-	-	-	-	-	-	209	194	-	-	-	-

DEPARTAMENTOS Y ESCUELAS	REPARTICIONES	TOTAL	Ciclo Básico Tecnológico	Ciclo Básico Agrario	Form.Prof.Básica 2007	Form.Prof.Básica	Formación Prof.Básica 98	Form. Profes. Especializ.	Form.Profes. Acelerada	Curso Básico	Curso Básico Especializ.	Capacitación	Capacit. Profes. Básica	Bachillerato Tecnológico	Educ. Media Tecnológica	Curso Técnico	Capacitación Técnica	Form. Prof. Superior	Educ.Media Profesional	Form.Profes.Sup.Especial.	Capacitación Superior	Curso de Articulación	Curso Técnico Terciario
			-	-	-	-	-	-	-	-	-	-	-	-	-	-	-	-	-	-	-	-	-
Escuela Industrias Gráficas	Escuela Industrias Gráficas	271	-	-	-	17	-	59	-	-	-	-	32	-	-	-	-	104	-	-	59	-	-
Escuela Técnica Marítima	Escuela Técnica Marítima	692	-	-	-	148	-	79	-	-	-	-	-	-	-	231	-	19	212	-	3	-	-
	D.A.D.E. (Marítima)	16	-	-	-	16	-	-	-	-	-	-	-	-	-	-	-	-	-	-	-	-	-
	Subtotal	708	0	0	0	164	0	79	0	0	0	0	0	0	0	231	0	19	212	0	3	0	0
Esc. Artes y Artesan. Dr. P. Figari	Esc.Artes y Artes. Dr. P.Figari	1337	-	-	-	1178	-	-	-	-	-	-	138	-	-	-	-	-	21	-	-	-	-
Escuela Técnica Palermo	Escuela Técnica Palermo	1156	-	-	-	76	-	49	-	516	275	-	-	-	-	154	-	-	86	-	-	-	-
	Centro det. y correc Mujeres	15	-	-	-	5	-	-	-	9	1	-	-	-	-	-	-	-	-	-	-	-	-
	Subtotal	1171	0	0	0	81	0	49	0	525	276	0	0	0	0	154	0	0	86	0	0	0	0
Esc.Téc. Palermo – A. I.del Cuero	Esc.Téc.Palermo-A I.del Cuero	69	-	-	-	49	-	4	16	-	-	-	-	-	-	-	-	-	-	-	-	-	-
Escuela de Belleza	Escuela de Belleza	602	-	-	-	140	-	-	-	-	-	-	-	-	-	184	-	-	278	-	-	-	-
Esc. de Comunicación Social	Esc.de Comunicación Social	792	-	-	-	-	-	-	-	-	-	-	-	-	-	-	-	-	-	-	-	-	792
	Esc.de Com.Soc-A.Centenario	225	-	-	-	-	-	-	-	-	-	-	-	-	-	-	-	-	-	-	-	-	225
	Subtotal	1017	0	0	0	0	0	0	0	0	0	0	0	0	0	0	0	0	0	0	0	0	1017
Instituto Tecnológico Superior	Inst.Tecnológico Superior	4741	-	-	-	32	-	-	-	-	-	-	-	-	2182	-	54	-	1109	148	-	230	986
Instituto Tecnológico Informática	Inst. Tecnológico Informática	802	-	-	-	-	-	-	-	-	-	-	-	-	778	-	-	-	-	-	24	-	-
Curso Téc. Preven. Seg. Industrial	Curso T.Prev.Seg.Industrial	216	-	-	-	-	-	-	-	-	-	-	-	-	-	-	-	-	-	-	-	-	216
Programa Planeamiento Educativo	Barrio Lavalleja-Proy.Jóv.en red	43	-	-	43	-	-	-	-	-	-	-	-	-	-	-	-	-	-	-	-	-	-
Programa Educación para el Agro	Facultad de Agronomía	50	-	-	-	-	-	-	-	-	-	-	-	-	50	-	-	-	-	-	-	-	-

DEPARTAMENTOS Y ESCUELAS	REPARTICIONES	TOTAL	Ciclo Básico Tecnológico	Ciclo Básico Agrario	Form.Prof.Básica 2007	Form.Profes.Básica	Formación Prof.Básica 98	Form. Profes. Especializ.	Form.Profes. Acelerada	Curso Básico	Curso Básico Especializ.	Capacitación	Capacit. Profes. Básica	Bachillerato Tecnológico	Educ. Media Tecnológica	Curso Técnico	Capacitación Técnica	Form. Prof. Superior	Educ.Media Profesional	Form.Profes.Sup.Especial.	Capacitación Superior	Curso de Articulación	Curso Técnico Terciario
DEPARTAMENTO DE ARTIGAS		2236	885	0	0	86	0	0	0	161	54	0	79	36	387	0	0	0	405	7	111	0	25
Escuela Técnica Artigas	Escuela Técnica Artigas	743	-	-	-	38	-	-	-	117	28	-	23	-	136	-	-	-	301	7	68	-	25
	Javier de Viana	9	-	-	-	-	-	-	-	9	-	-	-	-	-	-	-	-	-	-	-	-	-
	Pintadito	8	-	-	-	-	-	-	-	8	-	-	-	-	-	-	-	-	-	-	-	-	-
	Subtotal	760	0	0	0	38	0	0	0	134	28	0	23	0	136	0	0	0	301	7	68	0	25
Escuela Agraria Artigas	Escuela Agraria Artigas	60	-	-	-	-	-	-	-	-	-	-	-	-	60	-	-	-	-	-	-	-	-
Escuela C.B.T. Artigas	Escuela C.B.T. Artigas	526	497	-	-	-	-	-	-	-	-	-	-	-	-	-	-	-	-	-	29	-	-
Escuela Técnica Bella Unión	Escuela Técnica Bella Unión	477	-	-	-	38	-	-	-	27	26	-	41	36	191	-	-	-	104	-	14	-	-
	Cainsa	8	-	-	-	-	-	-	-	-	-	-	8	-	-	-	-	-	-	-	-	-	-
	Mones Quintela - Calpica	17	-	-	-	10	-	-	-	-	-	-	7	-	-	-	-	-	-	-	-	-	-
	Subtotal	502	0	0	0	48	0	0	0	27	26	0	56	36	191	0	0	0	104	0	14	0	0
Escuela C.B.T. Bella Unión	Escuela C.B.T. Bella Unión	388	388	-	-	-	-	-	-	-	-	-	-	-	-	-	-	-	-	-	-	-	-
DEPARTAMENTO DE CANELONES		7941	2211	82	158	763	115	8	0	859	295	177	139	191	1358	0	0	0	1088	0	406	0	91
Escuela Técnica Atlántida	Escuela Técnica Atlántida	336	-	-	-	32	25	8	-	31	-	-	24	13	85	-	-	-	72	-	46	-	-
	San Luis	35	-	-	-	15	-	-	-	-	-	20	-	-	-	-	-	-	-	-	-	-	-
	Prefectura	21	-	-	-	-	-	-	-	21	-	-	-	-	-	-	-	-	-	-	-	-	-
	Parque del Plata	14	-	-	-	-	-	-	-	-	-	-	14	-	-	-	-	-	-	-	-	-	-
	Soca	7	-	-	-	7	-	-	-	-	-	-	-	-	-	-	-	-	-	-	-	-	-
	Subtotal	413	0	0	0	54	25	8	0	52	0	20	38	13	85	0	0	0	72	0	46	0	0
Escuela Técnica Canelones	Escuela Técnica Canelones	795	333	-	-	27	-	-	-	80	17	-	22	40	126	-	-	-	116	-	34	-	-
	Los Cerrillos	38	-	-	-	-	-	-	-	12	-	8	-	-	-	-	-	-	-	-	18	-	-
	Subtotal	833	333	0	0	27	0	0	0	92	17	8	22	40	126	0	0	0	116	0	52	0	0
Escuela Técnica Solymar	Escuela Técnica Solymar	755	-	-	-	116	34	-	-	20	16	51	-	53	307	-	-	-	127	-	31	-	-
	Lomas de Solymar	9	-	-	-	9	-	-	-	-	-	-	-	-	-	-	-	-	-	-	-	-	-
	Club de Leones El Pinar	12	-	-	-	-	-	-	-	-	-	-	12	-	-	-	-	-	-	-	-	-	-
	Subtotal	776	0	0	0	125	34	0	0	20	16	51	12	53	307	0	0	0	127	0	31	0	0
Escuela Vitivinicultura El Colorado	Esc.Vitivinicultura El Colorado	38	-	-	-	-	-	-	-	-	-	-	-	-	-	-	-	-	-	-	-	38	
Escuela Técnica Las Piedras	Escuela Técnica Las Piedras	1372	-	-	81	178	-	-	-	225	125	-	-	-	380	-	-	-	279	-	84	-	20
	Vista Linda	40	-	-	-	24	-	-	-	16	-	-	-	-	-	-	-	-	-	-	-	-	-
	Subtotal	1412	0	0	0	202	0	0	0	241	125	0	0	0	380	0	0	0	279	0	84	0	20
Esc. C.B.T. Las Piedras	Escuela C.B.T. Las Piedras	661	661	-	-	-	-	-	-	-	-	-	-	-	-	-	-	-	-	-	-	-	

DEPARTAMENTOS Y ESCUELAS	REPARTICIONES	TOTAL	Ciclo Básico Tecnológico	Ciclo Básico Agrario	Form.Prof.Básica 2007	Form.Profes.Básica	Formación Prof.Básica 98	Form. Profes. Especializ.	Form.Profes. Acelerada	Curso Básico	Curso Básico Especializ.	Capacitación	Capacit. Profes. Básica	Bachillerato Tecnológico	Educ. Media Tecnológica	Curso Técnico	Capacitación Técnica	Form. Prof. Superior	Educ. Media Profesional	Form.Profes.Sup.Especial.	Capacitación Superior	Curso de Articulación	Curso Técnico Terciario
Escuela Agraria Montes	Escuela Agraria Montes	99	-	82	-	-	-	-	-	-	-	-	-	-	-	-	-	-	-	-	17	-	-
Escuela Técnica Pando	Escuela Técnica Pando	628	-	-	-	88	56	-	-	149	55	-	-	16	113	-	-	-	120	-	10	-	21
	Empalme Olmos	17	-	-	-	-	-	-	-	10	7	-	-	-	-	-	-	-	-	-	-	-	-
	San Jacinto	54	-	-	-	16	-	-	-	15	7	16	-	-	-	-	-	-	-	-	-	-	-
	Subtotal	699	0	0	0	104	56	0	0	174	69	16	0	16	113	0	0	0	120	0	10	0	21
Escuela C.B.T. Pando	Escuela C.B.T. Pando	395	395	-	-	-	-	-	-	-	-	-	-	-	-	-	-	-	-	-	-	-	-
	Esc. CBT Pando - A.B.Blancos	175	162	-	-	-	-	-	-	-	-	-	-	-	-	-	-	-	-	-	13	-	-
	Subtotal	570	557	0	0	0	0	0	0	0	0	0	0	0	0	0	0	0	0	0	13	0	0
Escuela Técnica Paso Carrasco	Esc. Técnica Paso Carrasco	384	-	-	77	54	-	-	68	12	-	-	-	40	-	-	-	113	-	20	-	-	
Escuela C.B.T. Paso Carrasco	E.C.B.T. Paso Carrasco	312	312	-	-	-	-	-	-	-	-	-	-	-	-	-	-	-	-	-	-	-	
Escuela Técnica San Ramón	Escuela Técnica San Ramón	379	140	-	-	17	-	-	-	48	22	-	-	-	60	-	-	-	70	-	22	-	-
	Casupá (Tapié)	8	-	-	-	-	-	-	-	8	-	-	-	-	-	-	-	-	-	-	-	-	-
	Fray Marcos	12	-	-	-	-	-	-	-	-	12	-	-	-	-	-	-	-	-	-	-	-	-
	Tala (Tapié)	27	-	-	-	-	-	-	-	-	-	-	27	-	-	-	-	-	-	-	-	-	-
	Subtotal	426	140	0	0	17	0	0	0	56	34	0	27	0	60	0	0	0	70	0	22	0	0
Escuela Agraria San Ramón	Escuela Agraria San Ramón	78	-	-	-	-	-	-	-	-	-	-	-	32	18	-	-	-	28	-	-	-	
Escuela Técnica Santa Lucía	Escuela Técnica Santa Lucía	483	208	-	-	41	-	-	-	25	10	22	21	-	-	-	-	-	97	-	59	-	-
	Liceo Nº 1 Santa Lucía	163	-	-	-	-	-	-	-	-	-	-	-	30	133	-	-	-	-	-	-	-	-
	Subtotal	646	208	0	0	41	0	0	0	25	10	22	21	30	133	0	0	0	97	0	59	0	0
Escuela Técnica Sauce	Escuela Técnica Sauce	465	-	-	-	116	-	-	-	69	12	26	19	7	86	-	-	-	66	-	52	-	12
	Vivero Nacional "Dr.A.Gallinal"	129	-	-	-	23	-	-	-	62	-	34	-	-	10	-	-	-	-	-	-	-	-
	Subtotal	594	0	0	0	139	0	0	0	131	12	60	19	7	96	0	0	0	66	0	52	0	12

DEPARTAMENTOS Y ESCUELAS	REPARTICIONES	TOTAL	Ciclo Básico Tecnológico	Ciclo Básico Agrario	Form. Prof. Básica 2007	Form. Prof. Básica	Formación Prof. Básica 98	Form. Prof. Especializ.	Form. Prof. Acelerada	Curso Básico	Curso Básico Especializ.	Capacitación	Capacit. Profes. Básica	Bachillerato Tecnológico	Educ. Media Tecnológica	Curso Técnico	Capacitación Técnica	Form. Prof. Superior	Educ. Media Profesional	Form. Prof. Sup. Especial.	Capacitación Superior	Curso de Articulación	Curso Técnico Terciario
DEPARTAMENTO DE CERRO LARGO		1871	599	48	46	186	0	0	0	143	96	138	31	12	214	0	0	0	305	0	53	0	0
Esc. Técnica Melo-Anexo Aceguá	Esc. Téc. Melo - Anexo Aceguá	143	73	-	-	15	-	-	-	-	-	-	-	8	16	-	-	-	24	-	7	-	-
Escuela Técnica Fraile Muerto	Escuela Técnica Fraile Muerto	129	-	-	46	-	-	-	-	-	18	15	14	-	-	-	-	-	26	-	10	-	-
	Cerro de las Cuentas	14	-	-	-	-	-	-	-	-	-	14	-	-	-	-	-	-	-	-	-	-	-
	Quebracho (Cerro Largo)	9	-	-	-	9	-	-	-	-	-	-	-	-	-	-	-	-	-	-	-	-	-
	Bañado de Medina	5	-	-	-	-	-	-	-	5	-	-	-	-	-	-	-	-	-	-	-	-	-
	Tupambaé	29	-	-	-	-	-	-	-	-	15	14	-	-	-	-	-	-	-	-	-	-	-
	Subtotal		186	0	0	0	9	0	0	0	5	33	43	14	0	0	0	0	0	26	0	10	0
Escuela Técnica Melo	Escuela Técnica Melo	873	190	-	-	101	-	-	-	66	51	51	-	-	139	-	-	-	239	-	36	-	-
Escuela Agraria Melo	Escuela Agraria Melo	64	-	48	-	-	-	-	-	-	-	-	-	-	-	-	-	-	16	-	-	-	-
Escuela Técnica Río Branco	Escuela Técnica Río Branco	605	336	-	-	61	-	-	-	72	12	44	17	4	59	-	-	-	-	-	-	-	-
DEPARTAMENTO DE COLONIA		3281	1089	107	0	120	0	11	0	269	58	92	78	97	584	0	0	13	469	0	177	0	117
Escuela Técnica Carmelo	Escuela Técnica Carmelo	550	224	-	-	-	-	-	-	42	13	15	13	18	94	-	-	-	85	-	46	-	-
	Liceo de Conchillas	21	-	-	-	-	-	-	-	-	-	-	-	-	-	-	-	-	-	-	21	-	-
	Conchillas	34	-	-	-	28	-	-	-	6	-	-	-	-	-	-	-	-	-	-	-	-	-
	Ombúes de Lavalle	6	-	-	-	-	-	-	-	-	-	6	-	-	-	-	-	-	-	-	-	-	-
	Subtotal		611	224	0	0	28	0	0	0	48	13	21	13	18	94	0	0	0	85	0	67	0
Esc. Téc. Carmelo - A. E.R.C.N.A.	Esc. Téc. Carmelo - A. E.R.C.N.A.	95	-	-	-	-	-	11	-	31	-	-	-	-	-	-	13	-	40	-	-	-	-
Escuela Técnica Colonia	Escuela Técnica Colonia	434	-	-	-	-	-	-	-	43	10	-	-	-	230	-	-	-	131	-	15	-	5
	Antolín	7	-	-	-	-	-	-	-	7	-	-	-	-	-	-	-	-	-	-	-	-	-
	Cárcel de Colonia	7	-	-	-	-	-	-	-	-	-	-	7	-	-	-	-	-	-	-	-	-	-
	Subtotal		448	0	0	0	0	0	0	0	50	10	0	7	0	230	0	0	0	131	0	15	0
Escuela C.B.T. Colonia	Escuela C.B.T. Colonia	338	338	-	-	-	-	-	-	-	-	-	-	-	-	-	-	-	-	-	-	-	-
Escuela Lechería Colonia Suiza	Escuela Lechería Colonia Suiza	94	-	-	-	-	-	-	-	-	-	10	-	-	-	-	-	-	-	-	-	-	84
Escuela Técnica Juan Lacaze	Escuela Técnica Juan Lacaze	378	123	-	-	19	-	-	-	10	6	48	-	39	113	-	-	-	-	-	13	-	7
Esc. Técnica Nueva Helvecia	Esc. Técnica Nueva Helvecia	311	110	-	-	-	-	-	-	34	7	13	-	13	37	-	-	-	74	-	10	-	13
Esc. Técnica Nueva Palmira	Esc. Técnica Nueva Palmira	351	145	-	-	-	-	-	-	50	10	-	-	11	22	-	-	-	99	-	14	-	-
	Agraciada	11	-	-	-	-	-	-	-	11	-	-	-	-	-	-	-	-	-	-	-	-	-
	Subtotal		362	145	0	0	0	0	0	61	10	0	0	11	22	0	0	0	99	0	14	0	0
Escuela Técnica Rosario	Escuela Técnica Rosario	376	149	-	-	26	-	-	-	18	12	-	21	16	88	-	-	-	19	-	19	-	8
Escuela Agraria Rosario	Escuela Agraria Rosario	107	-	107	-	-	-	-	-	-	-	-	-	-	-	-	-	-	-	-	-	-	-

DEPARTAMENTOS Y ESCUELAS	REPARTICIONES	TOTAL	Ciclo Básico Tecnológico	Ciclo Básico Agrario	Form.Prof.Básica 2007	Form.Profes.Básica	Formación Prof.Básica 98	Form. Profes. Especializ.	Form.Profes. Acelerada	Curso Básico	Curso Básico Especializ.	Capacitación	Capacit. Profes. Básica	Bachillerato Tecnológico	Educ. Media Tecnológica	Curso Técnico	Capacitación Técnica	Form. Prof. Superior	Educ.Media Profesional	Form.Profes.Sup.Especial.	Capacitación Superior	Curso de Articulación	Curso Técnico Terciario
Esc.Téc.Colonia - A. Tarariras	Esc.Téc.Colonia - A Tarariras	161	-	-	-	47	-	-	-	17	-	-	37	-	-	-	-	-	21	-	39	-	-
DEPARTAMENTO DE DURAZNO		1825	566	116	0	234	0	0	0	132	104	58	78	27	320	0	0	0	142	0	25	0	23
Escuela Técnica Durazno	Escuela Técnica Durazno	658	-	-	-	113	-	-	-	112	73	26	-	-	248	-	-	-	66	-	10	-	10
	Esc.Téc.Durazno - Anexo	19	-	-	-	19	-	-	-	-	-	-	-	-	-	-	-	-	-	-	-	-	-
	El Carmen	51	-	-	-	37	-	-	-	-	-	-	14	-	-	-	-	-	-	-	-	-	-
	Santa Bernardina	12	-	-	-	-	-	-	-	-	-	-	12	-	-	-	-	-	-	-	-	-	-
	Subtotal	740	0	0	0	169	0	0	0	112	73	26	26	0	248	0	0	0	66	0	10	0	10
Escuela Agraria Durazno	Escuela Agraria Durazno	186	-	116	-	-	-	-	-	-	-	-	-	19	51	-	-	-	-	-	-	-	-
Escuela C.B.T. Durazno	Escuela C.B.T. Durazno	339	339	-	-	-	-	-	-	-	-	-	-	-	-	-	-	-	-	-	-	-	-
	Esc.C.B.T. Durazno - Anexo	56	56	-	-	-	-	-	-	-	-	-	-	-	-	-	-	-	-	-	-	-	-
	Subtotal	395	395	0	0	0	0	0	0	0	0	0	0	0	0	0	0	0	0	0	0	0	0
Escuela Técnica Sarandí del Yí	Esc.Técnica Sarandí del Yí	419	171	-	-	46	-	-	-	6	9	32	22	8	21	-	-	-	76	-	15	-	13
	La Paloma	27	-	-	-	-	-	-	-	14	-	-	13	-	-	-	-	-	-	-	-	-	-
	Capilla del Sauce	27	-	-	-	-	-	-	-	-	10	-	17	-	-	-	-	-	-	-	-	-	-
	Cerro Chato	31	-	-	-	19	-	-	-	-	12	-	-	-	-	-	-	-	-	-	-	-	-
	Subtotal	504	171	0	0	65	0	0	0	20	31	32	52	8	21	0	0	0	76	0	15	0	13
DEPARTAMENTO DE FLORES		801	184	0	67	31	0	0	0	72	0	37	9	9	213	0	0	0	54	0	44	0	81
Escuela Agraria La Carolina	Escuela Agraria La Carolina	98	-	-	-	-	-	-	-	-	-	-	-	-	-	-	-	-	-	-	29	-	69
Escuela Técnica Trinidad	Escuela Técnica Trinidad	537	184	-	67	31	-	-	-	72	-	37	9	9	47	-	-	-	54	-	15	-	12
Escuela Agraria Trinidad	Escuela Agraria Trinidad	166	-	-	-	-	-	-	-	-	-	-	-	-	166	-	-	-	-	-	-	-	-
DEPARTAMENTO DE FLORIDA		1241	198	0	106	21	0	0	0	42	26	51	0	0	471	0	0	0	228	0	83	0	15
Escuela Técnica Florida	Escuela Técnica Florida	978	198	-	106	21	-	-	-	42	26	-	-	-	338	-	-	-	184	-	48	-	15
Escuela Avicultura Florida	Escuela Avicultura Florida	133	-	-	-	-	-	-	-	-	-	-	-	-	133	-	-	-	-	-	-	-	-
Escuela Agraria Sarandí Grande	Escuela Agr. Sarandí Grande	130	-	-	-	-	-	-	-	-	-	51	-	-	-	-	-	-	44	-	35	-	-
DEPARTAMENTO DE LAVALLEJA		1030	379	0	0	116	0	0	0	91	56	0	15	9	88	0	0	0	248	0	28	0	0
Escuela Técnica Minas	Escuela Técnica Minas	579	-	-	-	109	-	-	-	91	44	-	15	9	88	-	-	-	208	-	15	-	-
Escuela C.B.T. Minas	Escuela C.B.T. Minas	379	379	-	-	-	-	-	-	-	-	-	-	-	-	-	-	-	-	-	-	-	-
	José Batlle y Ordoñez	32	-	-	-	7	-	-	-	-	12	-	-	-	-	-	-	-	-	-	13	-	-
	Subtotal	411	379	0	0	7	0	0	0	0	12	0	0	0	0	0	0	0	0	0	13	0	0
Escuela Agraria Pirarajá	Escuela Agraria Pirarajá	40	-	-	-	-	-	-	-	-	-	-	-	-	-	-	-	-	40	-	-	-	-

DEPARTAMENTOS Y ESCUELAS	REPARTICIONES	TOTAL	Ciclo Básico Tecnológico	Ciclo Básico Agrario	Form.Prof.Básica 2007	Form.Profes.Básica	Formación Prof.Básica 98	Form. Profes. Especializ.	Form.Profes. Acelerada	Curso Básico	Curso Básico Especializ.	Capacitación	Capacit. Profes. Básica	Bachillerato Tecnológico	Educ. Media Tecnológica	Curso Técnico	Capacitación Técnica	Form. Prof. Superior	Educ.Media Profesional	Form.Profes.Sup.Especial.	Capacitación Superior	Curso de Articulación	Curso Técnico Terciario
DEPARTAMENTO DE MALDONADO		2910	1115	0	14	193	0	10	0	170	28	41	26	24	566	0	0	78	510	12	60	0	53
Escuela Técnica Maldonado	Escuela Técnica Maldonado	1244	-	-	-	82	-	10	-	65	3	21	-	-	517	-	-	50	396	12	35	-	53
Escuela C.B.T. Maldonado	Escuela C.B.T. Maldonado	709	709	-	-	-	-	-	-	-	-	-	-	-	-	-	-	-	-	-	-	-	-
Escuela Técnica Pan de Azúcar	Escuela Téc. Pan de Azúcar	394	186	-	-	64	-	-	-	38	10	-	26	-	-	-	-	28	34	-	8	-	-
Escuela Técnica San Carlos	Escuela Técnica San Carlos	454	220	-	-	57	-	-	-	67	15	-	-	4	15	-	-	-	59	-	17	-	-
Escuela Agraria San Carlos	Escuela Agraria San Carlos	109	-	-	14	-	-	-	-	-	-	20	-	20	34	-	-	-	21	-	-	-	-
DEPARTAMENTO DE PAYSANDÚ		2922	591	205	79	65	0	0	0	271	120	94	10	0	957	0	0	0	248	0	31	29	222
Escuela Técnica Guichón	Escuela Técnica Guichón	283	107	-	-	-	-	-	-	63	10	16	-	-	34	-	-	-	38	-	15	-	-
	Morató	23	-	-	-	-	-	-	-	-	-	23	-	-	-	-	-	-	-	-	-	-	-
	Piedras Coloradas	28	-	-	-	-	-	-	-	-	-	14	-	-	-	-	-	-	14	-	-	-	-
	Tiatucura	17	-	-	-	-	-	-	-	-	-	17	-	-	-	-	-	-	-	-	-	-	-
	Orgoroso	55	-	-	-	20	-	-	-	14	11	-	10	-	-	-	-	-	-	-	-	-	-
	Subtotal		406	107	0	0	20	0	0	0	77	21	70	10	0	34	0	0	0	52	0	15	0
Escuela Agraria Guichón	Escuela Agraria Guichón	94	-	75	-	-	-	-	-	-	-	-	-	-	-	-	-	-	19	-	-	-	-
Escuela Agraria Guaviyú	Escuela Agraria Guaviyú	130	-	130	-	-	-	-	-	-	-	-	-	-	-	-	-	-	-	-	-	-	-
Escuela Técnica Paysandú	Escuela Técnica Paysandú	1104	-	-	79	34	-	-	-	194	99	24	-	-	481	-	-	-	177	-	16	-	-
	SOCAT - Paysandú	11	-	-	-	11	-	-	-	-	-	-	-	-	-	-	-	-	-	-	-	-	-
	Liceo N° 3 - Paysandú	157	-	-	-	-	-	-	-	-	-	-	-	-	157	-	-	-	-	-	-	-	-
	Subtotal		1272	0	0	79	45	0	0	0	194	99	24	0	638	0	0	0	177	0	16	0	0
Escuela C.B.T. Paysandú	Escuela C.B.T. Paysandú	484	484	-	-	-	-	-	-	-	-	-	-	-	-	-	-	-	-	-	-	-	-
Instituto Tecnológico Paysandú	Instituto Tecnológico Paysandú	536	-	-	-	-	-	-	-	-	-	-	-	-	285	-	-	-	-	-	-	29	222
DEPARTAMENTO DE RÍO NEGRO		1209	436	0	0	131	0	0	0	115	26	33	24	45	164	0	0	0	176	0	48	0	11
Escuela Técnica Fray Bentos	Escuela Técnica Fray Bentos	641	208	-	-	60	-	-	-	59	8	-	-	33	116	-	-	-	115	-	31	-	11
	Nuevo Berlín	51	-	-	-	26	-	-	-	12	-	-	13	-	-	-	-	-	-	-	-	-	-
	Subtotal		692	208	0	86	0	0	0	71	8	0	13	33	116	0	0	0	115	0	31	0	11
Escuela Agraria Fray Bentos	Escuela Agraria Fray Bentos	69	-	-	-	-	-	-	-	-	-	33	-	-	-	-	-	-	36	-	-	-	-
Escuela Técnica Young	Escuela Técnica Young	448	228	-	-	45	-	-	-	44	18	-	11	12	48	-	-	-	25	-	17	-	-

DEPARTAMENTOS Y ESCUELAS	REPARTICIONES	TOTAL	Ciclo Básico Tecnológico	Ciclo Básico Agrario	Form.Prof.Básica 2007	Form.Profes.Básica	Formación Prof.Básica 98	Form. Profes. Especializ.	Form.Profes. Acelerada	Curso Básico	Curso Básico Especializ.	Capacitación	Capacit. Profes. Básica	Bachillerato Tecnológico	Educ. Media Tecnológica	Curso Técnico	Capacitación Técnica	Form. Prof. Superior	Educ.Media Profesional	Form.Profes.Sup.Especial.	Capacitación Superior	Curso de Articulación	Curso Técnico Terciario
DEPARTAMENTO DE RIVERA		1668	438	80	0	61	66	0	0	136	83	0	0	17	404	0	0	0	253	0	37	0	93
Escuela Agraria Minas de Corrales	Esc.Agraria Minas de Corrales	93	-	80	-	-	-	-	-	-	-	-	-	-	-	-	-	-	5	-	8	-	-
Escuela Técnica Rivera	Escuela Técnica Rivera	921	-	-	-	61	66	-	-	106	24	-	-	-	367	-	-	-	204	-	-	-	93
	Cerro Pelado	11	-	-	-	-	-	-	-	-	11	-	-	-	-	-	-	-	-	-	-	-	-
	Tranqueras	25	-	-	-	-	-	-	-	3	10	-	-	-	-	-	-	-	-	-	12	-	-
	Vichadero	82	-	-	-	-	-	-	-	27	38	-	-	-	-	-	-	-	-	-	17	-	-
	Subtotal		1039	0	0	0	61	66	0	0	136	83	0	0	0	367	0	0	0	204	0	29	0
Escuela Agraria Rivera	Escuela Agraria Rivera	98	-	-	-	-	-	-	-	-	-	-	-	17	37	-	-	-	44	-	-	-	-
Escuela C.B.T. Rivera	Escuela C.B.T. Rivera	438	438	-	-	-	-	-	-	-	-	-	-	-	-	-	-	-	-	-	-	-	-
DEPARTAMENTO DE ROCHA		1820	520	0	0	233	0	0	0	342	137	81	19	23	82	0	0	0	246	0	120	0	17
Escuela Técnica Castillos	Escuela Técnica Castillos	373	143	-	-	63	-	-	-	62	38	24	-	-	-	-	-	-	22	-	21	-	-
	Aguas Dulces	9	-	-	-	9	-	-	-	-	-	-	-	-	-	-	-	-	-	-	-	-	-
	Barra del Chuy	14	-	-	-	-	-	-	-	-	-	14	-	-	-	-	-	-	-	-	-	-	-
	18 de Julio	19	-	-	-	-	-	-	-	-	-	-	19	-	-	-	-	-	-	-	-	-	-
	La Coronilla	13	-	-	-	13	-	-	-	-	-	-	-	-	-	-	-	-	-	-	-	-	-
	Punta del Diablo	8	-	-	-	8	-	-	-	-	-	-	-	-	-	-	-	-	-	-	-	-	-
	Subtotal		436	143	0	0	93	0	0	0	62	38	38	19	0	0	0	0	0	22	0	21	0
Esc.Téc.Castillos - Anexo Chuy	Esc.Téc.Castillos-Anexo Chuy	188	-	-	-	24	-	-	-	55	19	22	-	-	-	-	-	-	38	-	30	-	-
Escuela Técnica Lascano	Escuela Técnica Lascano	416	149	-	-	40	-	-	-	128	33	-	-	8	7	-	-	-	28	-	23	-	-
	Cebollatí	14	-	-	-	-	-	-	-	-	-	-	-	-	-	-	-	-	-	-	14	-	-
	San Luis	10	-	-	-	-	-	-	-	-	10	-	-	-	-	-	-	-	-	-	-	-	-
	Subtotal	440	149	0	0	40	0	0	0	128	43	0	0	8	7	0	0	0	28	0	37	0	0
Escuela Técnica Rocha	Escuela Técnica Rocha	714	228	-	-	76	-	-	-	91	37	21	-	15	75	-	-	-	122	-	32	-	17
	La Aguada (Rocha)	16	-	-	-	-	-	-	-	6	-	-	-	-	-	-	-	-	10	-	-	-	-
	Subtotal	730	228	0	0	76	0	0	0	97	37	21	0	15	75	0	0	0	132	0	32	0	17
Escuela Agraria Rocha	Escuela Agraria Rocha	26	-	-	-	-	-	-	-	-	-	-	-	-	-	-	-	-	26	-	-	-	-
DEPARTAMENTO DE SALTO		3533	955	0	0	157	0	0	0	434	147	23	38	11	995	0	0	0	490	0	84	17	182
Escuela Técnica Belén	Escuela Técnica Belén	307	166	-	-	-	-	-	-	57	18	-	16	11	27	-	-	-	-	-	12	-	-
Escuela Técnica Salto	Escuela Técnica Salto	1567	-	-	-	157	-	-	-	377	123	23	-	-	473	-	-	-	247	-	-	17	150
	Ceibal	6	-	-	-	-	-	-	-	-	6	-	-	-	-	-	-	-	-	-	-	-	-
	Hogar.Rural de Varones - Salto	6	-	-	-	-	-	-	-	-	-	-	6	-	-	-	-	-	-	-	-	-	-

DEPARTAMENTOS Y ESCUELAS	REPARTICIONES	TOTAL	Ciclo Básico Tecnológico	Ciclo Básico Agrario	Form.Prof.Básica 2007	Form.Profes.Básica	Formación Prof.Básica 98	Form. Profes. Especializ.	Form.Profes. Acelerada	Curso Básico	Curso Básico Especializ.	Capacitación	Capacit. Profes. Básica	Bachillerato Tecnológico	Educ. Media Tecnológica	Curso Técnico	Capacitación Técnica	Form. Prof. Superior	Educ. Media Profesional	Form.Profes.Sup.Especial.	Capacitación Superior	Curso de Articulación	Curso Técnico Terciario
Escuela Técnica Salto	Cárcel Departamental de Salto	16	-	-	-	-	-	-	-	-	-	-	16	-	-	-	-	-	-	-	-	-	-
	Subtotal	1595	0	0	0	157	0	0	0	377	129	23	22	0	473	0	0	0	247	0	0	17	150
Esc.Técnica Adm.y Servicios Salto	Esc.Téc.Adm.y Servicios Salto	639	-	-	-	-	-	-	-	-	-	-	-	-	328	-	-	-	207	-	72	-	32
	San Antonio	167	-	-	-	-	-	-	-	-	-	-	-	-	167	-	-	-	-	-	-	-	-
	Subtotal	806	0	0	0	0	0	0	0	0	0	0	0	0	495	0	0	0	207	0	72	0	32
Escuela Agraria de Salto	Escuela Agraria de Salto	36	-	-	-	-	-	-	-	-	-	-	-	-	-	-	-	-	36	-	-	-	-
Escuela C.B.T. Salto	Escuela C.B.T. Salto	789	789	-	-	-	-	-	-	-	-	-	-	-	-	-	-	-	-	-	-	-	-
DEPARTAMENTO DE SAN JOSÉ		2679	1045	25	0	213	0	0	0	217	194	43	7	52	324	0	0	0	424	0	135	0	0
Escuela Técnica Libertad	Escuela Técnica Libertad	452	-	-	-	55	-	-	-	64	42	43	-	12	45	-	-	-	132	-	59	-	-
	Kiyú	9	-	-	-	-	-	-	-	-	9	-	-	-	-	-	-	-	-	-	-	-	-
	Establec.de Reclusión Libertad	7	-	-	-	-	-	-	-	-	-	-	7	-	-	-	-	-	-	-	-	-	-
	Subtotal	468	0	0	0	55	0	0	0	64	51	43	7	12	45	0	0	0	132	0	59	0	0
Esc. Maquinaria .Agrícola Libertad	Esc. Maquin. Agrícola Libertad	67	-	-	-	-	-	-	-	-	-	-	-	11	13	-	-	-	43	-	-	-	-
Escuela C.B.T. Libertad	Escuela C.B.T. Libertad	184	184	-	-	-	-	-	-	-	-	-	-	-	-	-	-	-	-	-	-	-	-
Esc.Téc. Libertad - Anexo R.Perazza	Esc.Téc. Libertad-A.R.Perazza	234	168	-	-	18	-	-	-	-	-	-	-	10	38	-	-	-	-	-	-	-	-
Escuela Agraria Raigón	Escuela Agraria Raigón	94	-	25	-	-	-	-	-	-	-	-	-	9	12	-	-	-	48	-	-	-	-
Esc.Técnica Rincón de la Bolsa	Esc.Téc.Rincón de la Bolsa	781	420	-	-	88	-	-	-	44	63	-	-	10	68	-	-	-	59	-	29	-	-
	Villa San Fernando	11	-	-	-	-	-	-	-	-	11	-	-	-	-	-	-	-	-	-	-	-	-
	Subtotal	792	420	0	0	88	0	0	0	44	74	0	0	10	68	0	0	0	59	0	29	0	0
Escuela Técnica San José	Escuela Técnica San José	818	273	-	-	52	-	-	-	109	47	-	-	-	148	-	-	-	142	-	47	-	-
	Ecilda Paullier	8	-	-	-	-	-	-	-	-	8	-	-	-	-	-	-	-	-	-	-	-	-
	Villa Rodríguez	14	-	-	-	-	-	-	-	-	14	-	-	-	-	-	-	-	-	-	-	-	-
	Subtotal	840	273	0	0	52	0	0	0	109	69	0	0	0	148	0	0	0	142	0	47	0	0
DEPARTAMENTO DE SORIANO		3098	1020	123	0	74	33	11	0	230	87	27	24	32	649	0	0	0	598	0	113	0	77
Escuela Técnica Cardona	Escuela Técnica Cardona	349	193	-	-	-	-	-	-	26	4	-	-	22	62	-	-	-	23	-	19	-	-
	Ismael Cortinas	36	-	-	-	10	-	-	-	17	-	-	9	-	-	-	-	-	-	-	-	-	-
	Colonia Miguelete	17	-	-	-	-	-	-	-	-	11	-	-	-	-	-	-	-	-	-	6	-	-
	José Enrique Rodó	38	-	-	-	23	-	-	-	-	-	-	15	-	-	-	-	-	-	-	-	-	-
	Santa Catalina	7	-	-	-	-	-	-	-	-	7	-	-	-	-	-	-	-	-	-	-	-	-
	Subtotal	447	193	0	0	33	0	0	0	43	22	0	24	22	62	0	0	0	23	0	25	0	0
Escuela Técnica Dolores	Escuela Técnica Dolores	670	301	-	-	32	33	-	-	20	14	-	-	10	90	-	-	-	129	-	19	-	22

DEPARTAMENTOS Y ESCUELAS	REPARTICIONES	TOTAL																					
			Ciclo Básico Tecnológico	Ciclo Básico Agrario	Form.Prof.Básica 2007	Form.Profes.Básica	Formación Prof.Básica 98	Form. Profes. Especializ.	Form.Profes. Acelerada	Curso Básico	Curso Básico Especializ.	Capacitación	Capacit. Profes. Básica	Bachillerato Tecnológico	Educ. Media Tecnológica	Curso Técnico	Capacitación Técnica	Form. Prof. Superior	Educ.Media Profesional	Form.Profes.Sup.Especial.	Capacitación Superior	Curso de Articulación	Curso Técnico Terciario
Escuela Agraria La Concordia	Escuela Agraria La Concordia	150	-	123	-	-	-	-	-	-	-	-	-	-	-	-	-	27	-	-	-	-	
Escuela Técnica Mercedes	Escuela Técnica Mercedes	1227	-	-	-	-	-	11	-	136	36	27	-	-	497	-	-	419	-	46	-	55	
	Palmitas	14	-	-	-	-	-	-	-	14	-	-	-	-	-	-	-	-	-	-	-	-	
	Egaña	9	-	-	-	9	-	-	-	-	-	-	-	-	-	-	-	-	-	-	-	-	
	Subtotal	1250	0	0	0	9	0	11	0	150	36	27	0	0	497	0	0	0	419	0	46	0	55
Escuela C.B.T. Mercedes	Escuela C.B.T. Mercedes	496	473	-	-	-	-	-	-	-	-	-	-	-	-	-	-	-	-	23	-	-	
Esc.Téc.Dolores-A.Villa Soriano	Esc.Téc.Dolores-A.V.Soriano	85	53	-	-	-	-	-	-	17	15	-	-	-	-	-	-	-	-	-	-	-	
DEPARTAMENTO DE TACUAREMBÓ		1979	517	0	241	118	0	9	0	65	40	60	69	19	502	0	0	0	257	0	73	0	9
Escuela Técnica Paso de los Toros	Esc.Técnica Paso de los Toros	544	157	-	63	19	-	9	-	52	25	-	-	19	130	-	-	36	-	25	-	9	
	Achar	20	-	-	-	-	-	-	-	-	-	20	-	-	-	-	-	-	-	-	-	-	-
	San Gregorio	50	-	-	-	-	-	-	-	13	-	9	28	-	-	-	-	-	-	-	-	-	-
	Subtotal	614	157	0	63	19	0	9	0	65	25	29	28	19	130	0	0	0	36	0	25	0	9
Escuela Técnica Tacuarembó	Escuela Técnica Tacuarembó	777	-	-	178	68	-	-	-	-	-	-	13	-	286	-	-	221	-	11	-	-	
	Ansina	36	-	-	-	-	-	-	-	-	-	17	19	-	-	-	-	-	-	-	-	-	
	Barrio López-Proy.Abr. Cancha	61	-	-	-	31	-	-	-	-	-	14	9	-	-	-	-	-	-	7	-	-	
	Zapara	5	-	-	-	-	-	-	-	-	5	-	-	-	-	-	-	-	-	-	-	-	
	Tambores	26	-	-	-	-	-	-	-	-	10	-	-	-	3	-	-	-	-	-	13	-	-
Subtotal	905	0	0	178	99	0	0	0	0	15	31	41	0	289	0	0	0	221	0	31	0	0	
Escuela Agraria Tacuarembó	Escuela Agraria Tacuarembó	100	-	-	-	-	-	-	-	-	-	-	-	83	-	-	-	-	-	17	-	-	
Escuela C.B.T. Tacuarembó	Escuela C.B.T. Tacuarembó	360	360	-	-	-	-	-	-	-	-	-	-	-	-	-	-	-	-	-	-	-	
DEPARTAMENTO DE TREINTA Y TRES		1219	493	63	0	85	0	0	0	81	30	36	33	0	114	0	0	0	230	18	36	0	0
Escuela Agraria Sta.Clara de Olimar	Esc.Agr. Sta.Clara de Olimar	63	-	63	-	-	-	-	-	-	-	-	-	-	-	-	-	-	-	-	-	-	-
	Santa Clara de Olimar	12	-	-	-	-	-	-	-	-	-	-	12	-	-	-	-	-	-	-	-	-	-
	Subtotal	75	0	63	0	0	0	0	0	0	0	0	12	0	0	0	0	0	0	0	0	0	0
Escuela Técnica Treinta y Tres	Esc. Técnica Treinta y Tres	547	-	-	-	85	-	-	-	46	30	-	16	-	114	-	-	202	18	36	-	-	
	Charqueada	5	-	-	-	-	-	-	-	-	-	-	5	-	-	-	-	-	-	-	-	-	
	Vergara	99	-	-	-	-	-	-	-	35	-	36	-	-	-	-	-	28	-	-	-	-	
	Subtotal	651	0	0	0	85	0	0	0	81	30	36	21	0	114	0	0	0	230	18	36	0	0
Escuela C.B.T.Treinta y Tres	Escuela C.B.T.Treinta y Tres	493	493	-	-	-	-	-	-	-	-	-	-	-	-	-	-	-	-	-	-	-	

Escuela Técnica
 Escuela Superior
 Instituto Tecnológico
 Escuela C.B.T.
 Escuela Agraria
 Subtotal

* Datos al 30 de abril. Margen de error de +/- 0,3%.