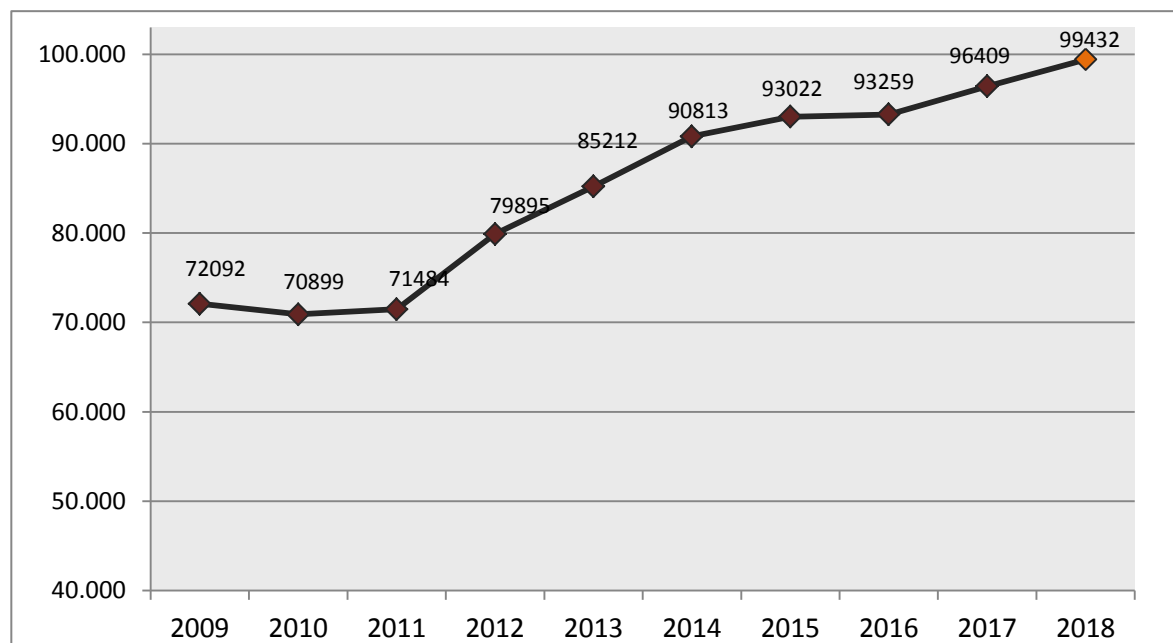


**ALUMNOS MATRICULADOS AÑO 2018**

## EVOLUCIÓN DE LA MATRÍCULA 2009 - 2018

AÑO	ALUMNOS	VARIACIÓN ANUAL
2009	72092	1,00
2010	70899	0,98
2011	71484	1,01
2012	79895	1,12
2013	85212	1,07
2014	90813	1,07
2015	93022	1,02
2016	93259	1,00
2017	96409	1,03
<b>2018</b>	<b>99432</b>	<b>1,03</b>

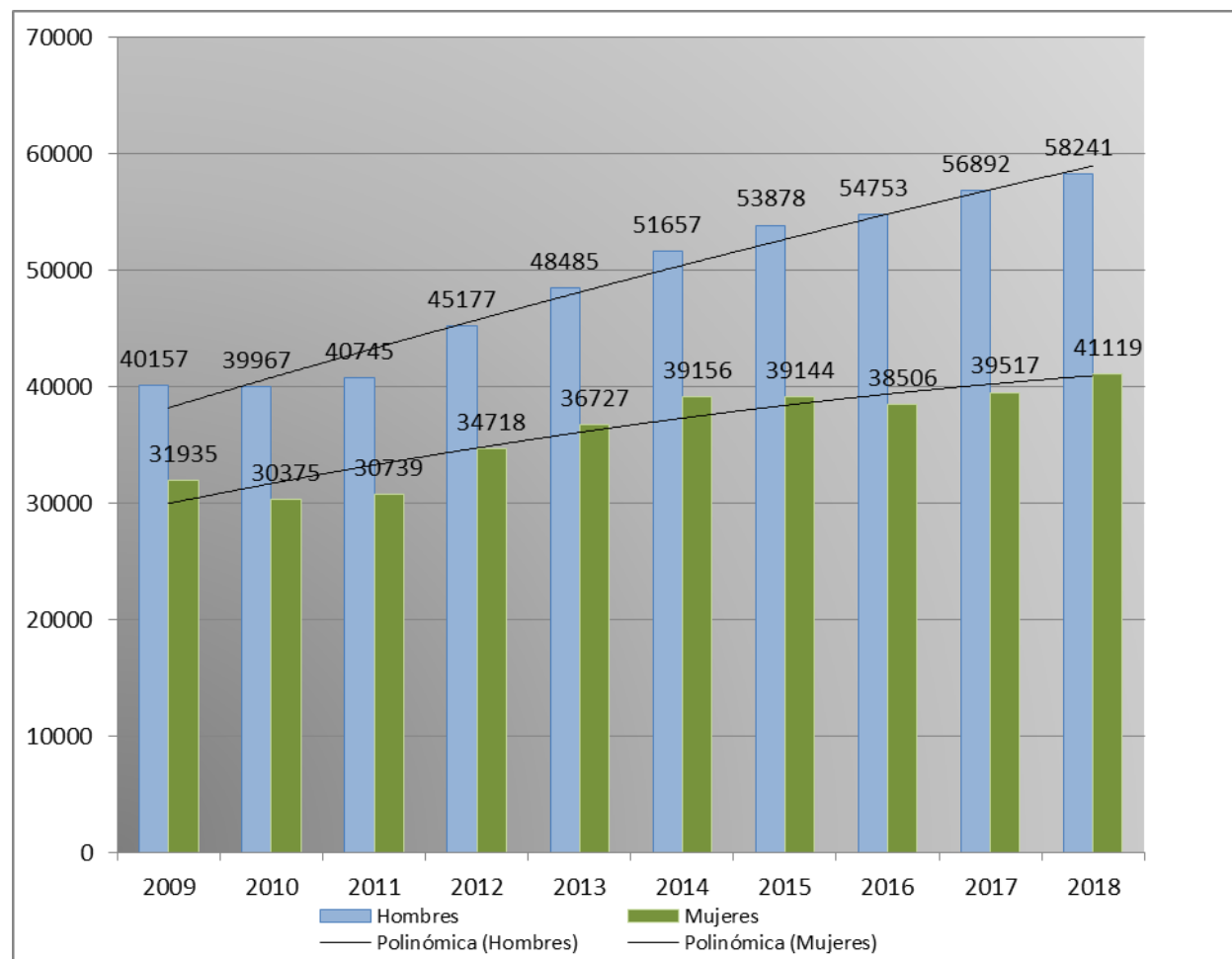


**ALUMNOS MATRICULADOS POR REGIÓN (Montevideo/ Interior del País) SEGÚN TIPO DE CURSO Y NIVEL. 2018**

	TOTAL PAÍS			MONTEVIDEO			INTERIOR DEL PAÍS		
	TOTAL	Mujeres	Hombres	TOTAL	Mujeres	Hombres	TOTAL	Mujeres	Hombres
<b>TOTAL GENERAL</b>	<b>99432</b>	<b>41191</b>	<b>58241</b>	<b>37912</b>	<b>15458</b>	<b>22454</b>	<b>61520</b>	<b>25733</b>	<b>35787</b>
<b>EDUCACIÓN MEDIA BÁSICA (EMB)</b>	<b>37286</b>	<b>14912</b>	<b>22374</b>	<b>9588</b>	<b>3913</b>	<b>5675</b>	<b>27698</b>	<b>10999</b>	<b>16699</b>
CBT	17400	7361	10039	3887	1683	2204	13513	5678	7835
FPB -2007	15100	5637	9463	4280	1671	2609	10820	3966	6854
CBT Agr	2057	617	1440	125	35	90	1932	582	1350
CEC	696	269	427	550	221	329	146	48	98
articulación EMB	2033	1028	1005	746	303	443	1287	725	562
<b>EDUCACIÓN MEDIA SUPERIOR (EMS)</b>	<b>47840</b>	<b>19709</b>	<b>28131</b>	<b>18925</b>	<b>7273</b>	<b>11652</b>	<b>28915</b>	<b>12436</b>	<b>16479</b>
EMT	30650	12147	18503	11388	3930	7458	19262	8217	11045
EMP	14493	6427	8066	6015	2583	3432	8478	3844	4634
BP	1860	524	1336	781	210	571	1079	314	765
EMT Finest	20	4	16	18	4	14	2	0	2
B Figari	476	287	189	382	226	156	94	61	33
C Técnico	335	316	19	335	316	19			
Otros en EMS	6	4	2	6	4	2			
<b>EDUCACIÓN TERCIARIA (ET)</b>	<b>11979</b>	<b>5178</b>	<b>6801</b>	<b>7296</b>	<b>3023</b>	<b>4273</b>	<b>4683</b>	<b>2155</b>	<b>2528</b>
CTT	6752	3404	3348	3416	1592	1824	3336	1812	1524
Ing Tecnológ	3111	1039	2072	2511	912	1599	600	127	473
Tecnólogo	1773	643	1130	1144	447	697	629	196	433
articulación a N Terciario	303	70	233	185	50	135	118	20	98
Otros terciarios	40	22	18	40	22	18			
<b>FORMACIÓN PROFESIONAL (FP)</b>	<b>2327</b>	<b>1392</b>	<b>935</b>	<b>2103</b>	<b>1249</b>	<b>854</b>	<b>224</b>	<b>143</b>	<b>81</b>
Form Prof	791	459	332	791	459	332			
Cursos Básicos	334	261	73	334	261	73			
Capacitaciones	1202	672	530	978	529	449	224	143	81

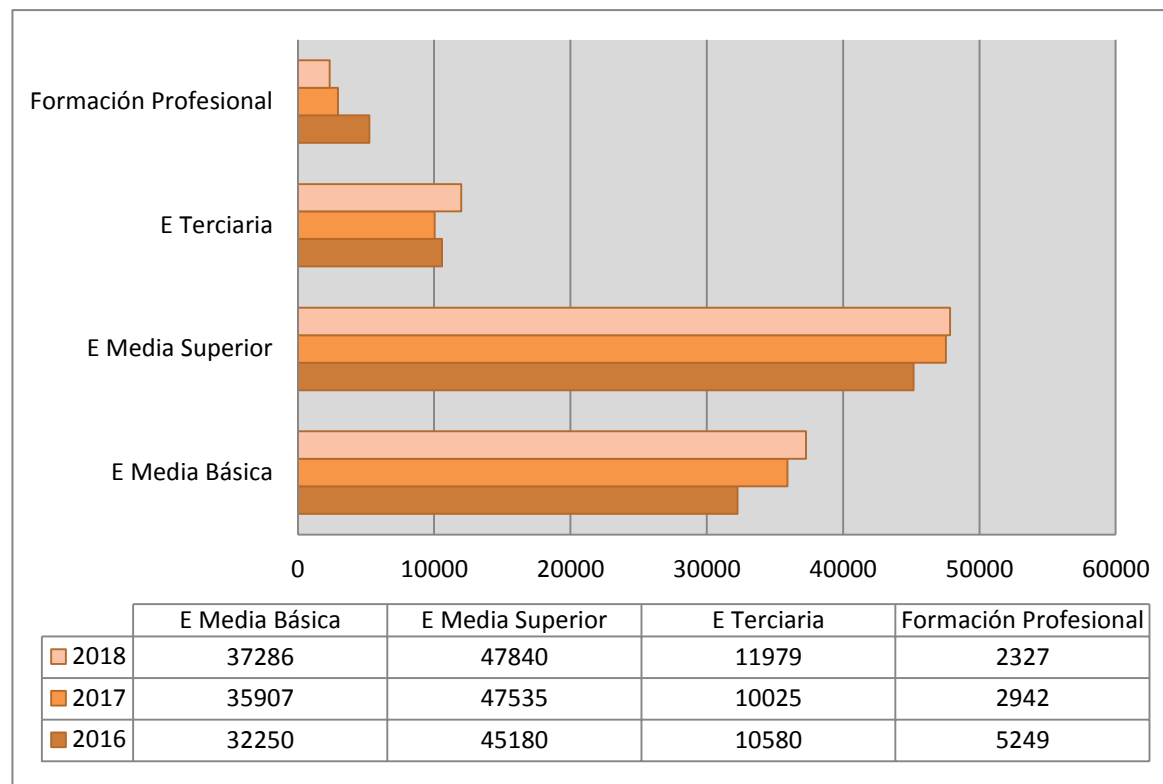
### EVOLUCIÓN DE LA MATRÍCULA POR SEXO 2009 - 2018

Año	Hombres	Mujeres
2009	40157	31935
2010	39967	30375
2011	40745	30739
2012	45177	34718
2013	48485	36727
2014	51657	39156
2015	53878	39144
2016	54753	38506
2017	56892	39517
2018	58241	41119



### EVOLUCIÓN DE LA MATRÍCULA POR AÑO, SEGÚN TIPO DE CURSO Y NIVEL (2016; 2017 y 2018)

TIPO DE CURSO / AÑO	2016	2017	2018
<b>E Media Básica</b>	<b>32250</b>	<b>35907</b>	<b>37286</b>
Ciclo Básico Tecnológico	16537	17363	17400
Ciclo Básico Tecnológico Agrario	1936	2040	2057
Formación Profesión Básica (2007)	11790	14670	15100
Articulación E M B - Rumbo	1452	1152	2033
Programa Centros Educ. Comunitarios	535	682	696
<b>E Media Superior</b>	<b>45180</b>	<b>47535</b>	<b>47840</b>
Curso Técnico	375	354	335
Educación Media Profesional	14144	14663	14493
Educación Media Tecnológica	28699	30440	30650
Bachillerato Profesional	1315	1604	1860
Bachillerato Figari	366	425	476
Educación Media Tecnológica Fines	104	30	20
Bachillerato Profesional Trayectos	153	0	
Otros	24	19	6
<b>E Terciaria</b>	<b>10580</b>	<b>10025</b>	<b>11979</b>
Articulación a N. Terciario	320	273	303
Tecnólogos	1463	1054	1773
Curso Técnico Terciario	6386	6091	6752
Curso Técnico Terciario Especialización	41	15	40
Ingeniero Tecnológico	2370	2592	3111
<b>Formación Profesional</b>	<b>5249</b>	<b>2942</b>	<b>2327</b>
Formación Profesional (distintos cursos)	5249	2942	2327
<b>Totales</b>	<b>93259</b>	<b>96409</b>	<b>99432</b>



### ALUMNOS MATRICULADOS POR TIPO DE CURSO, SEGÚN TRAMOS DE EDAD - Año 2018

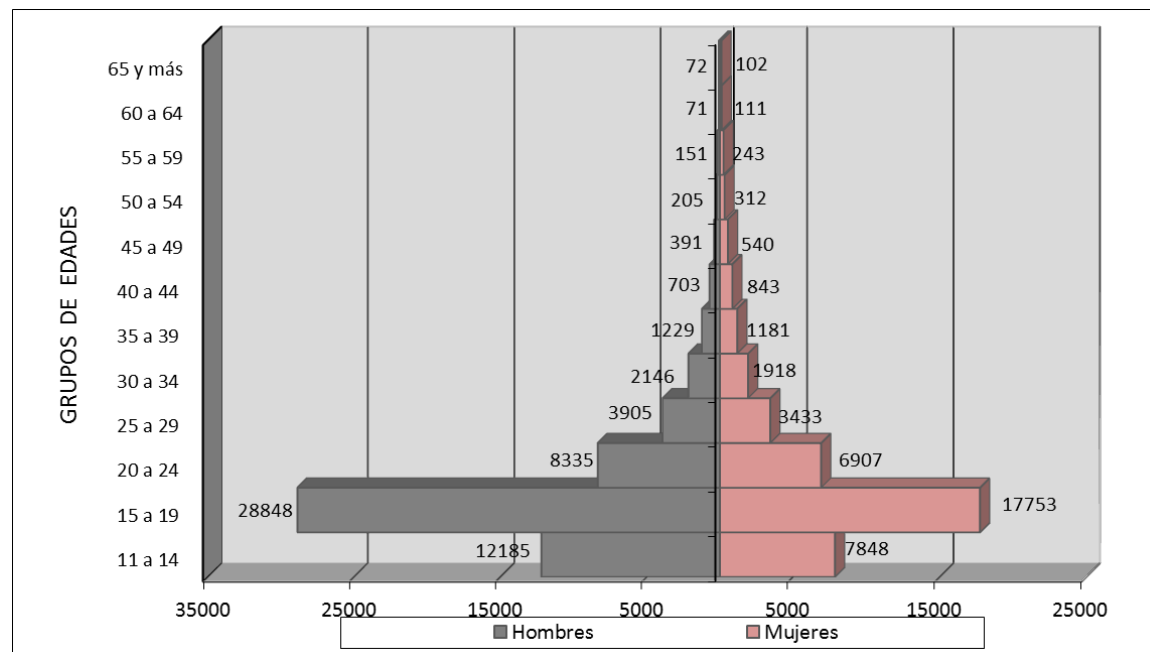
ALUMNOS MATRICULADOS POR TIPO DE CURSO, SEGÚN TRAMOS DE EDAD - Año 2018																						
EADAES	SEXO	Educación Media Básica					Educación Media Superior						Educación Terciaria				Formación Profesional			TOTAL		
		Ciclo Básico Tecnológico	F.P.B. (2007)	C.B.T. Agrario	Centros Educativos Comunitarios	Articulación EMB (Rumbo y otras)	Educación Media Tecnológica	Educación Media Profesional	Bachillerato Profesional	Educ. Media Tecnológ. Fines	Bach. Figari	Curso Técnico	Educación Media Profesional Especializ.	Curso Técnico Terciario	Ing. Tecnológico	Tecnólogo	Articulación a Nivel Terciario	C. Téc. Terciario Especializ.	Cursos Básicos		Formación Profesional	Capacitaciones
11 - 12 años	F	1443	278	141	15	3															1880	
	M	1984	441	310	30	0															2765	
13 años	F	2173	521	176	45	8												1		1	2925	
	M	3022	1107	396	85	9															4619	
14 años	F	2046	696	175	72	30	17	4		0										3	3043	
	M	2728	1462	444	95	40	22	6		1										3	4801	
15 años	F	1035	1003	80	60	76	1258	263		11	6							2	7	20	3821	
	M	1432	1753	192	94	126	2231	542		11	0							4	0	19	6404	
16 años	F	450	1097	24	43	82	1751	569		28	6	1						7	10	41	4109	
	M	604	1944	69	70	152	3056	1023		13	1	2						13	9	32	6988	
17 años	F	158	942	18	33	84	2107	702	75	47	38		18		1			11	19	30	4283	
	M	230	1567	24	47	116	3719	1223	155	19	1		7		0			21	6	38	7173	
18 años	F	34	490	3	1	58	1486	719	75	1	39	37	1	170	19	8	9	16	19	34	3219	
	M	26	665	4	6	63	2659	933	173	0	22	0	0	254	42	35	21	22	9	24	4958	
19 años	F	7	190	0		40	994	563	58	0	34	31		276	27	39	4	19	14	25	2321	
	M	2	213	1		51	1677	700	140	2	25	0		296	75	68	18	13	4	40	3325	
20 - 24 años	F	10	249			163	2497	1609	173	2	52	126	2	1231	286	238	27	10	82	46	104	6907
	M	8	233			145	3082	1703	439	1	41	4	0	1316	625	478	88	7	64	15	86	8335
25 - 30 años	F	4	60			148	1135	879	55	1	23	41		875	273	203	20	7	74	48	97	3943
	M	1	51			121	1210	915	220	6	25	8		735	570	357	52	8	65	4	84	4432
31 - 40 años	F	1	58			206	685	646	38	0	19	21		513	298	96	4	3	69	37	99	2793
	M	1	18			132	667	670	140	4	22	4		510	540	126	31	2	46	12	103	3028
41 y más	F	0	53			130	217	473	50	0	34	10		321	136	58	6	2	178	61	218	1947
	M	1	9			50	180	351	69	3	10	1		230	220	66	23	1	84	14	101	1413
<b>TOTALES:</b>		<b>17400</b>	<b>15100</b>	<b>2057</b>	<b>696</b>	<b>2033</b>	<b>30650</b>	<b>14493</b>	<b>1860</b>	<b>20</b>	<b>476</b>	<b>335</b>	<b>6</b>	<b>6752</b>	<b>3111</b>	<b>1773</b>	<b>303</b>	<b>40</b>	<b>791</b>	<b>334</b>	<b>1202</b>	<b>99432</b>

## ALUMNOS MATRICULADOS SEGÚN GRUPOS DE EDAD - Año 2018

### PIRÁMIDE DE EDADES

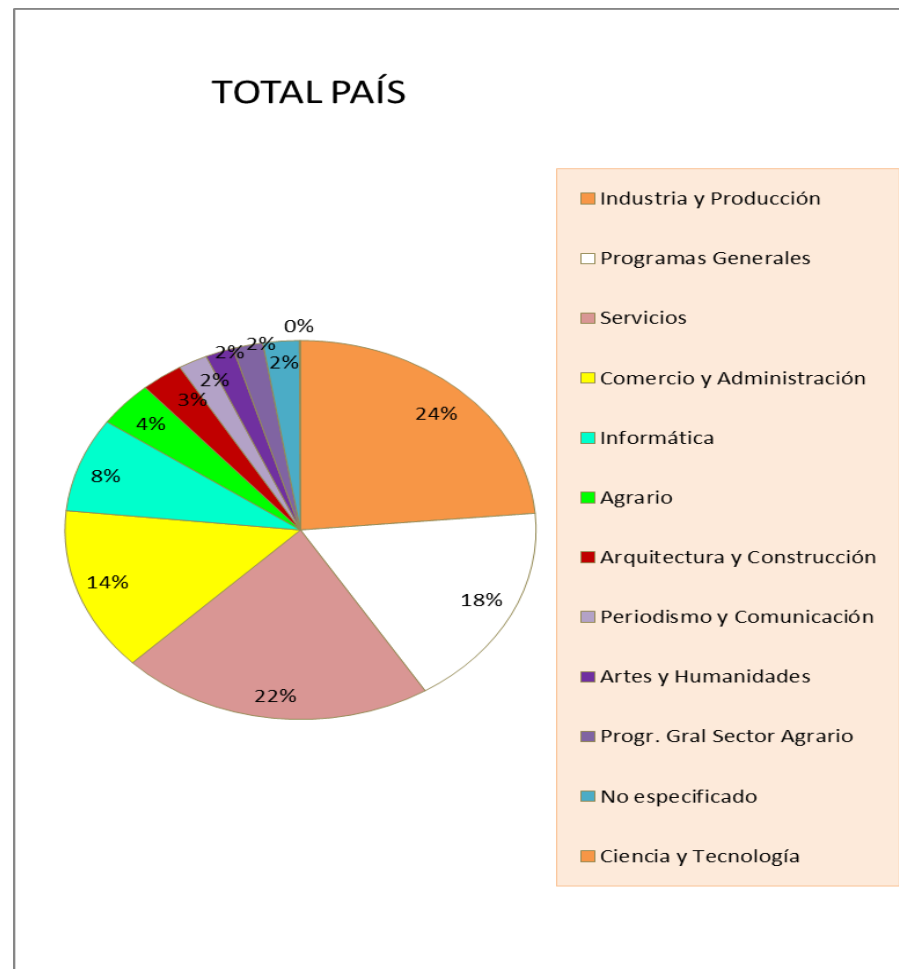
Grupos de edad	Cantidad	%	Acum
11 a 14	20033	20%	20%
15 a 19	46601	47%	67%
20 a 24	15242	15%	82%
25 a 29	7338	7%	90%
30 a 34	4064	4%	94%
35 a 39	2410	2%	96%
40 a 44	1546	2%	98%
45 a 49	931	1%	99%
50 a 54	517	1%	99%
55 a 59	394	0%	100%
60 a 64	182	0%	100%
65 y más	174	0%	100%
<b>Total</b>	<b>99432</b>	<b>100%</b>	<b>-</b>

Grupos de edad	Hombres	Mujeres	Total
11 a 14	12185	7848	20033
15 a 19	28848	17753	46601
20 a 24	8335	6907	15242
25 a 29	3905	3433	7338
30 a 34	2146	1918	4064
35 a 39	1229	1181	2410
40 a 44	703	843	1546
45 a 49	391	540	931
50 a 54	205	312	517
55 a 59	151	243	394
60 a 64	71	111	182
65 y más	72	102	174
<b>Total</b>	<b>58241</b>	<b>41191</b>	<b>99432</b>



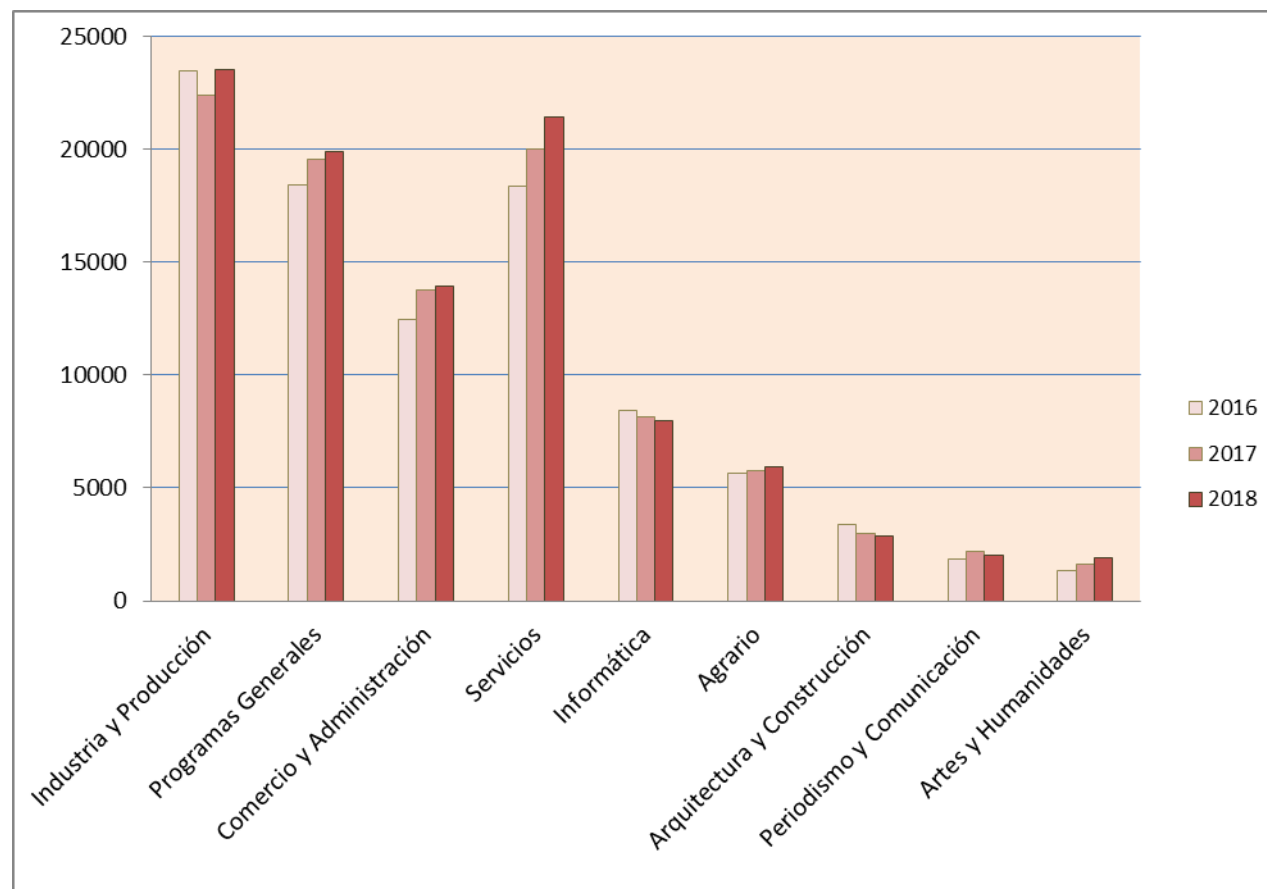
## ALUMNOS MATRICULADOS SEGÚN ÁREAS (GRUPOS AMPLIOS) - Año 2018

Área	Alumnos	%
Industria y Producción	23458	24%
Programas Generales	17435	18%
Servicios	21394	22%
Comercio y Administración	13906	14%
Informática	7989	8%
Agrario	3858	4%
Arquitectura y Construcción	2877	3%
Periodismo y Comunicación	2000	2%
Artes y Humanidades	1918	2%
Progr. Gral Sector Agrario	2057	2%
No especificado	2468	2%
Ciencia y Tecnología	72	0%
<b>TOTALES</b>	<b>99432</b>	<b>100%</b>



### ALUMNOS MATRICULADOS SEGÚN ÁREA (GRUPOS AMPLIOS) - Período: 2016 a 2018

Área	2016	2017	2018
Industria y Producción	23455	22402	23530
Programas Generales	18385	19519	19903
Comercio y Administración	12429	13743	13906
Servicios	18359	19991	21394
Informática	8451	8164	7989
Agrario	5661	5744	5915
Arquitectura y Construcción	3359	3011	2877
Periodismo y Comunicación	1843	2193	2000
Artes y Humanidades	1317	1642	1918
<b>TOTALES</b>	<b>93259</b>	<b>96409</b>	<b>99432</b>

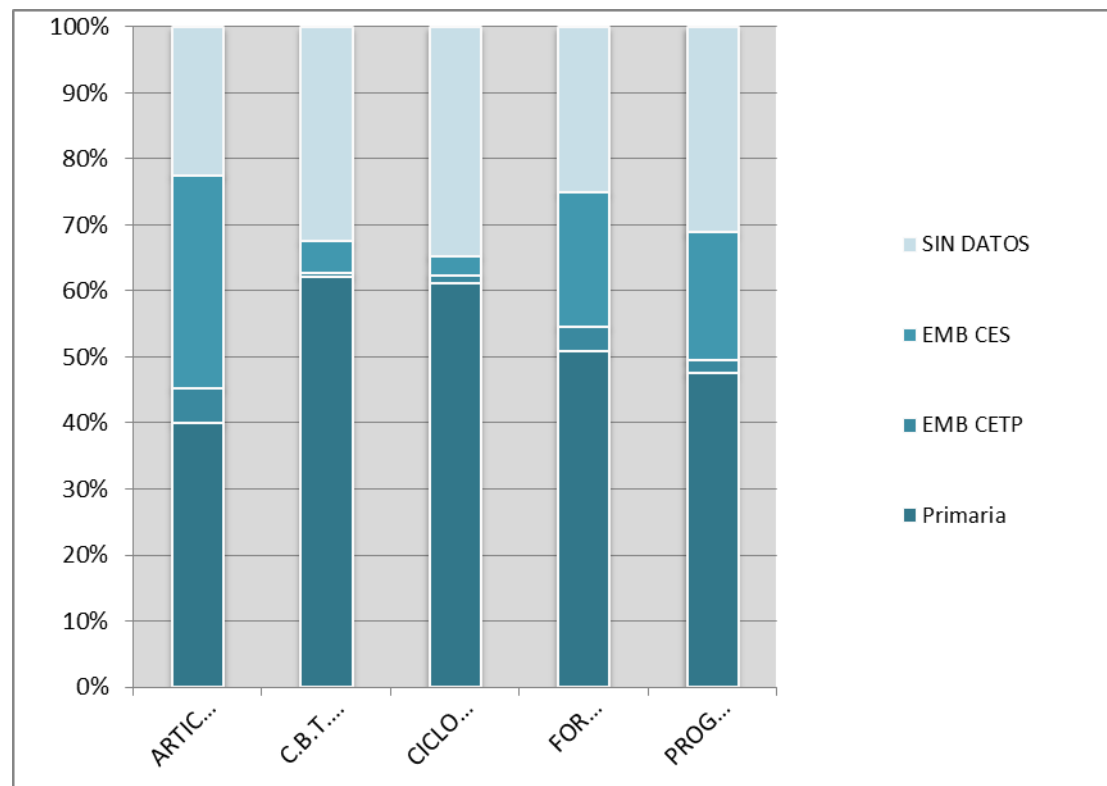


ALUMNOS MATRICULADOS POR TIPO DE CURSO, SEGÚN SECTOR DE ESTUDIO - AÑO 2018

SECTOR DE ESTUDIO	Total	Educación Media Básica					Educación Media Superior							Educación Terciaria				Formación Profesional			
		Ciclo Básico Tecnológico	Formación Prof. Básica 2007	Ciclo Básico Tecnológico Agrario	Centros Educativos Comunitarios	Rumbo y otras articulaciones	Educación Media Tecnológica	Educación Media Profesional	Bachillerato Profesional	Educación Media Tecnológica - Fines	Bachillerato Figari	Curso Técnico	E.M.P. Especializ.	Curso Técnico Terciario	Ingeniero Tecnológico	Tecnólogo	Articulación a Nivel Terciario	CTT Especializ.	Cursos Básicos	Formación Profesional	Capacitaciones
<b>TOTALES</b>	<b>99432</b>	<b>17400</b>	<b>15072</b>	<b>2057</b>	<b>7</b>	<b>254</b>	<b>30650</b>	<b>14493</b>	<b>1860</b>	<b>20</b>	<b>476</b>	<b>335</b>	<b>6</b>	<b>6752</b>	<b>3111</b>	<b>1773</b>	<b>303</b>	<b>40</b>	<b>791</b>	<b>334</b>	<b>1202</b>
<b>PROGRAMAS GENERALES</b>	19903	17400			7																
Ciclo Básico Tecnológico	17407	17400	0		7																
Articulación E M B	1779					1779															
Programa Centros Comunitarios	0																				
No especificado/ No comprendido	717	0	28		689																
<b>AGRARIO</b>	5915		567	2057			2269	308	52					485		126					51
Agropecuario	5391		329	2057			2269	225	40					395		50					26
Forestal	181		0				0	45	0					82		54					0
Horticultura y fruticultura	343		238				0	38	12					8		22					25
<b>INDUSTRIA Y PRODUCCIÓN</b>	23530		5600			242	4766	5599	1048	18	32	172		1278	3111	732	303	10	201	103	315
Caucho, Plástico y Fibra de Vidrio	44		0			0	0	0	0	0	0	0		0	0	0	0	0	0	0	44
Cerámica	124		0			0	0	0	0	0	32	0		0	0	0	0	0	85	0	7
Cuero y Calzado	79		0			63	0	0	0	0	0	0		0	0	0	0	0	16	0	0
Diseño Gráfico	599		0			0	0	0	0	0	0	0		599	0	0	0	0	0	0	0
Electricidad y Electrónica	8843		1577			4	2877	2233	589	0	0	0		278	1017	0	229	0	0	0	39
Madera y Muebles	2204		1241			9	0	790	114	0	0	0		0	0	0	0	0	14	0	36
Mant. Rep. y Serv. a la Producción	2164		0			0	0	90	6	0	0	0		10	2058	0	0	0	0	0	0
Mantenimiento y Rep. de Vehículos	3630		1384			0	379	1612	218	0	0	0		20	0	0	0	0	0	0	17
Metal - Mecánica	2513		634			107	581	465	56	0	0	0		241	36	287	0	0	63	0	43
Nautica y Pesca	193		0			0	0	104	47	0	0	0		15	0	0	0	0	0	0	27
Producción de Alimentos	589		498			0	0	0	0	0	0	0		0	0	12	0	0	23	0	56
Química, Termodinámica y Agroener.	1586		31			0	809	137	0	18	0	0		28	0	433	74	10	0	0	46
Telecomunicaciones	207		0			0	120	0	0	0	0	0		87	0	0	0	0	0	0	0
Textil y Confección de Vestimenta	755		235			59	0	168	18	0	0	172		0	0	0	0	0	0	103	0
<b>ARQUITECTURA Y CONSTRUCCIÓN</b>	2877		362				1413	454	91				6	494							57
Arquitectura y Construcción	2877		362				1413	454	91				6	494							57
<b>COMERCIO Y ADMINISTRACIÓN</b>	13906						8309	2911	31					2521							134
Comercio y Administración	13906						8309	2911	31					2521							134
<b>PERIODISMO Y COMUNICACIÓN</b>	2000		578				530	18						790				30			54
Comunicación Social	1745		496				387	0						790				30			42
Diseño Gráfico	255		82				143	18						0				0			12
<b>INFORMÁTICA</b>	7989		1497				5244	210	31					278		579					150
Informática	7989		1497				5244	210	31					278		579					150
<b>SERVICIOS</b>	21394		5796			12	8036	4940	607	2		163		906	0	336			14	220	362
Deporte y Afines	9349		1811			0	6772	269	0	2		0		422		73			0	0	0
Gastronomía	6149		2364			12	0	2827	500	0		0		116		0			14	220	96
Hotelería	152		0			0	0	91	0	0		0		61		0			0	0	0
Protección al Medio Ambiente	301		0			0	0	53	14	0		0		234		0			0	0	0
Servicios Personales	3972		1621			0	0	1700	80	0		163		0		142			0	0	266
Turismo	1471		0			0	1264	0	13	0		0		73		121			0	0	0
<b>ARTES Y HUMANIDADES</b>	1918		672				83	53				444							576	11	79
Artes y Artesanías	1292		129				0	53				444							576	11	79
Artes Escénicas	626		543				83	0				0							0	0	0

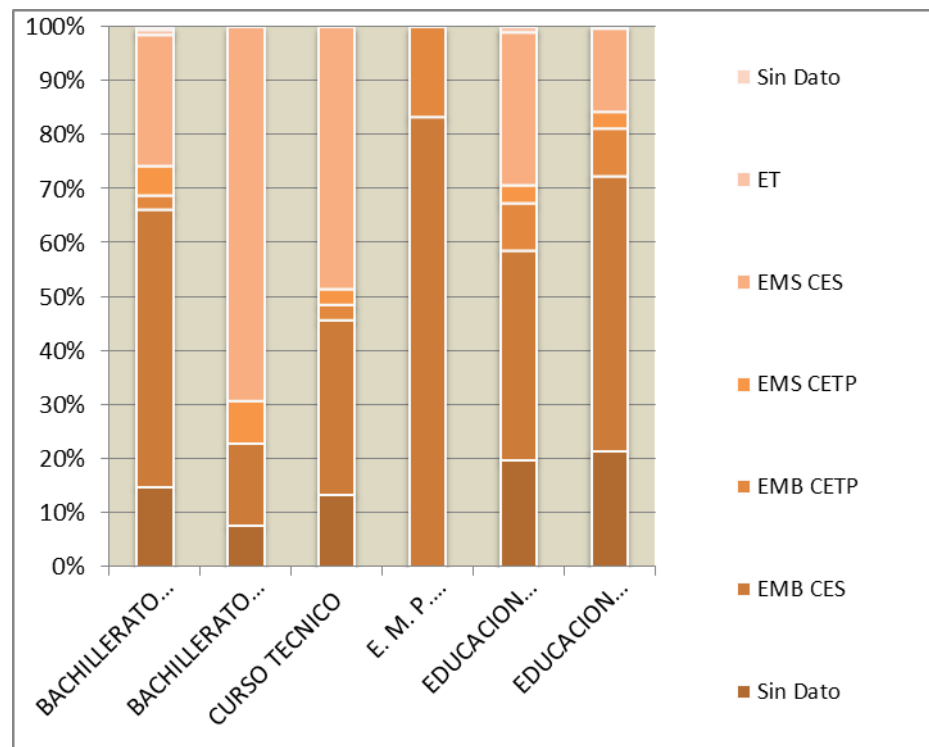
**PROCEDENCIA DE ALUMNOS MATRICULADOS EN LA EDUCACIÓN MEDIA BÁSICA, Año 2018  
SEGÚN TIPO DE CURSO**

EDUCACIÓN MEDIA BÁSICA	Primaria	EMB CETP	EMB CES	S/D	TOTAL
ARTICULACION EDUCACION	713	93	574	399	1779
C.B.T. AGRARIO	524	4	41	273	842
CICLO BASICO	4247	80	203	2405	6935
FORMACION PROFESIONAL	5263	382	2104	2595	10344
PROGRAMA CENTROS EDUC.	329	13	134	215	691
<b>Total</b>	<b>11076</b>	<b>572</b>	<b>3056</b>	<b>5887</b>	<b>20591</b>



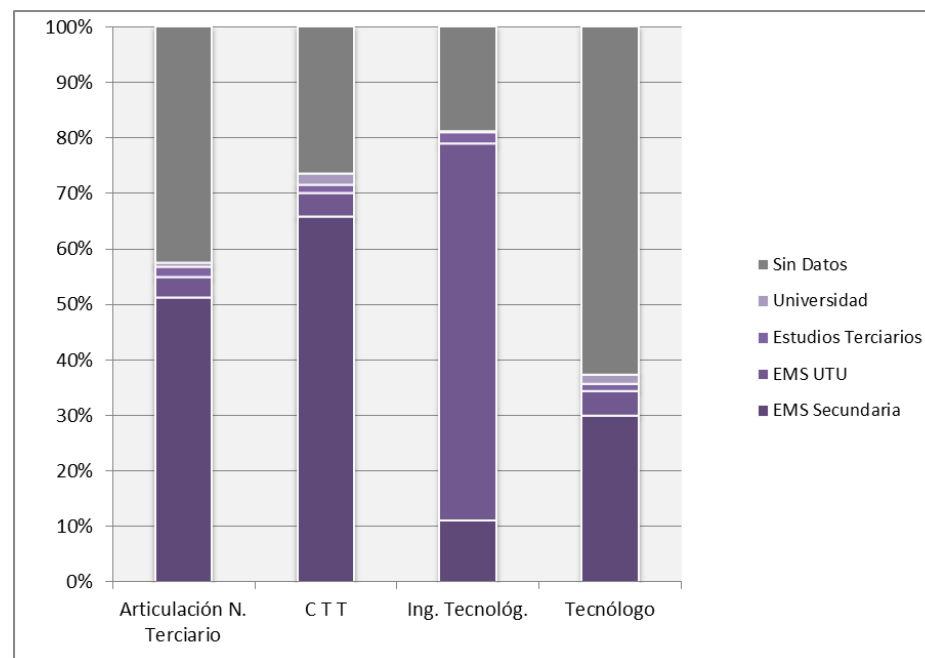
**PROCEDENCIA DE LOS ALUMNOS MATRICULADOS EN LA EDUCACIÓN MEDIA SUPERIOR,  
SEGÚN TIPO DE CURSO - Año 2018**

EDUCACIÓN MEDIA SUPERIOR	Sin Dato	EMB CES	EMB CETP	EMS CETP	EMS CES	ET	TOTALES
BACHILLERATO FIGARI	33	114	6	12	54	2	221
BACHILLERATO PROFESIONAL	1	2	0	1	9	0	13
CURSO TECNICO	19	45	4	4	68	0	140
E. M. P. ESPECIALIZACION	0	5	1	0	0	0	6
EDUCACION MEDIA PROFESIONAL	1549	3032	690	271	2206	77	7825
EDUCACION MEDIA TECNOLOGICA	2502	5932	1031	363	1794	28	11650
<b>Total</b>	<b>4104</b>	<b>9130</b>	<b>1732</b>	<b>651</b>	<b>4131</b>	<b>107</b>	<b>19855</b>



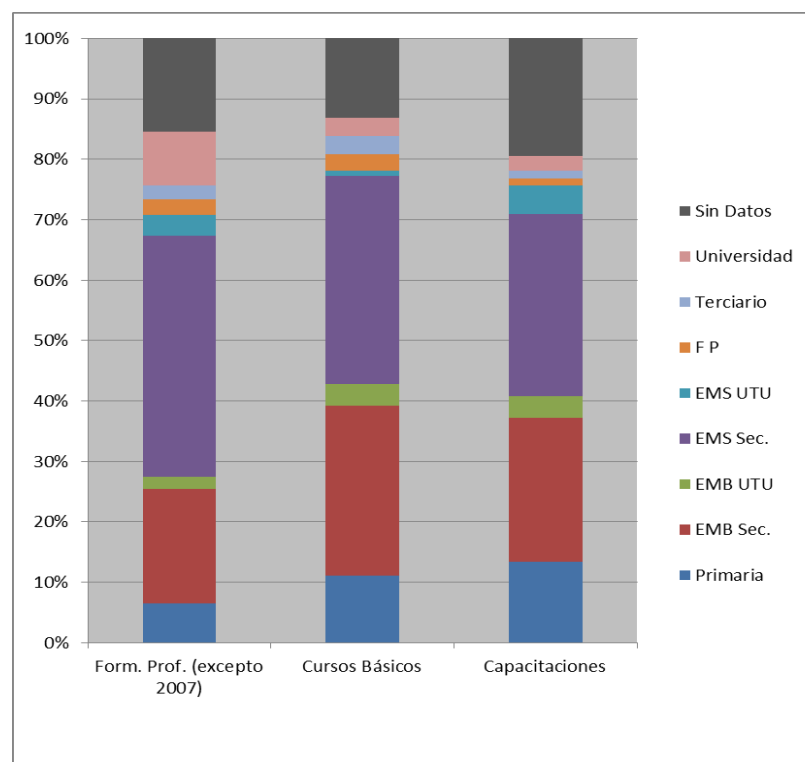
PROCEDENCIA DE ALUMNOS MATRICULADOS EN EDUCACIÓN TERCIARIA - Año 2018

Cursos Terciarios	EMS Secundaria	EMS UTU	Estudios Terciarios	Universidad	Sin Datos	TOTALES
Articulación N. Terciario	141	10	5	2	117	275
CTT	906	59	20	29	363	1377
Ing. Tecnológ.	67	407	13	1	113	601
Tecnólogo	274	41	12	14	572	913
<b>TOTALES</b>	1388	517	50	46	1165	3166



**PROCEDENCIA DE ALUMNOS MATRICULADOS EN FORMACIÓN PROFESIONAL (Salida laboral) - Año 2018**

Formación Profesional	Primaria	EMB CES	EMB UTU	EMS CES	EMS UTU	Nivel Form. Prof.	Estudios Terciarios	Universidad	Sin Datos	TOTALES
Form. Prof. (excepto 2007)	52	149	16	316	27	20	18	71	122	791
Cursos Básicos	37	94	12	115	3	9	10	10	44	334
Capacitaciones	161	287	43	361	58	14	15	29	234	1202
<b>TOTALES</b>	250	530	71	792	88	43	43	110	400	2327

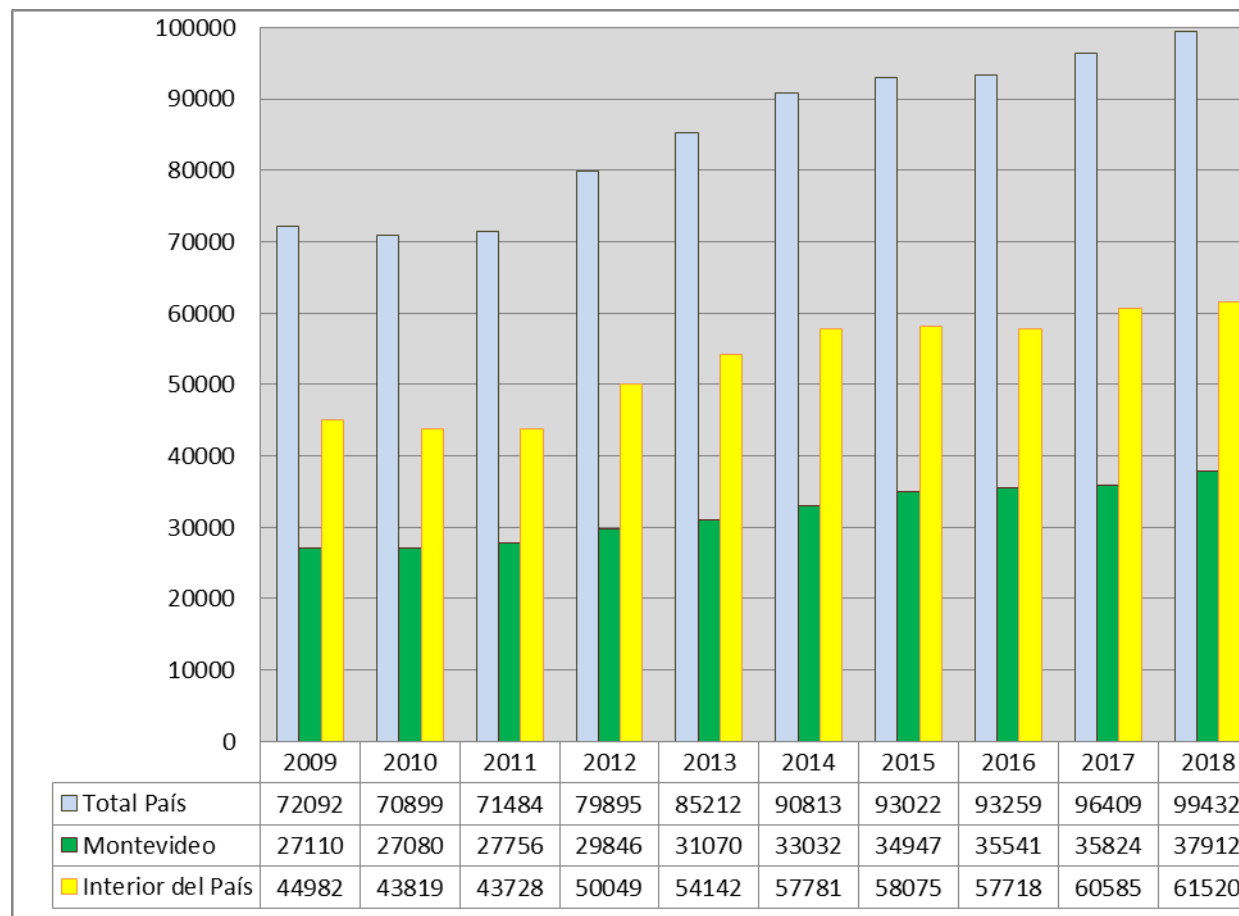


**EVOLUCIÓN DE LA MATRÍCULA SEGÚN REGIÓN (Montevideo/ Interior del País) 2009 - 2018**

Total País		
AÑO	ALUMNOS	ÍNDICE
2009	72092	1,00
2010	70899	0,98
2011	71484	1,01
2012	79895	1,12
2013	85212	1,07
2014	90813	1,07
2015	93022	1,02
2016	93259	1,00
2017	96409	1,03
2018	99432	1,03

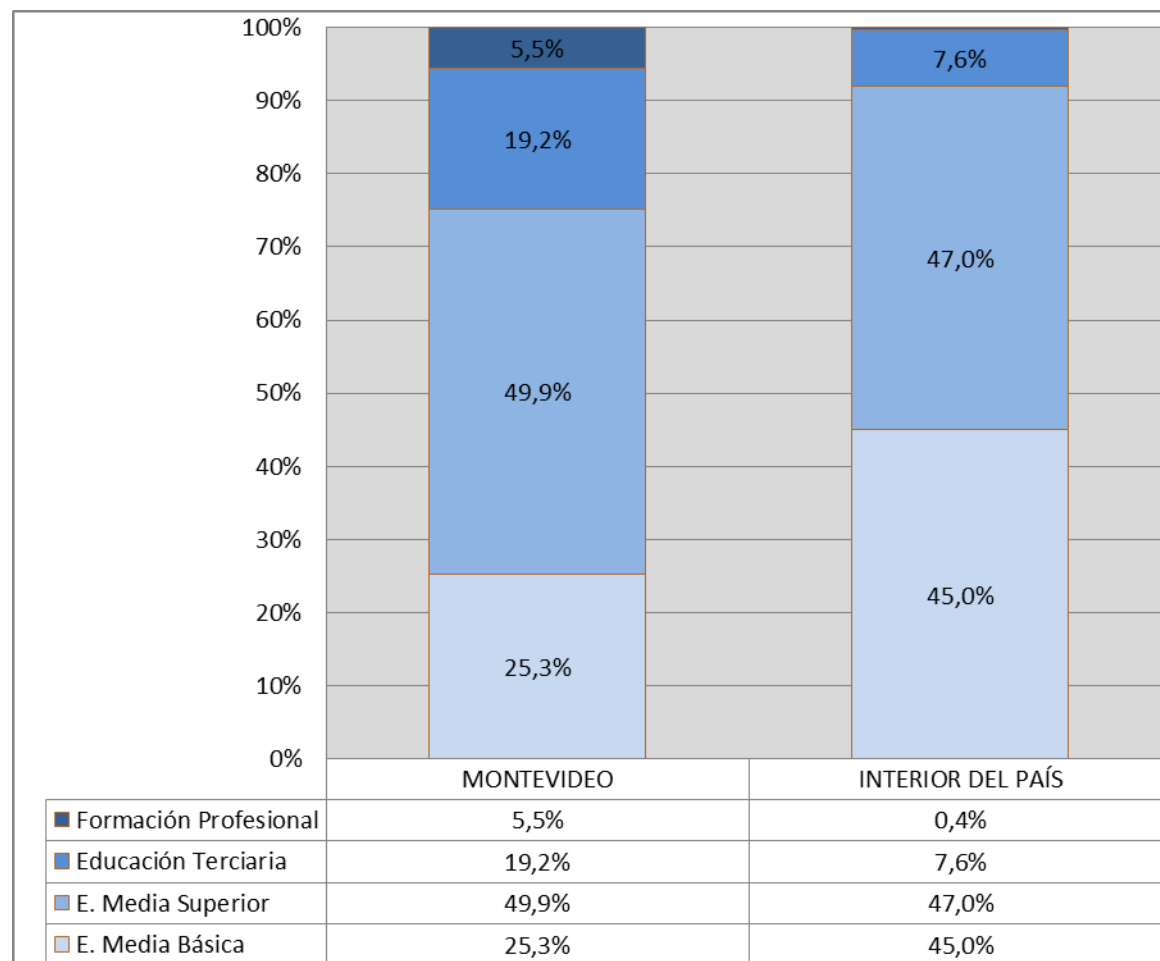
Montevideo		
AÑO	ALUMNOS	ÍNDICE
2009	27110	1,00
2010	27080	1,00
2011	27756	1,02
2012	29846	1,08
2013	31070	1,04
2014	33032	1,06
2015	34947	1,06
2016	35541	1,02
2017	35824	1,01
2018	37912	1,06

Interior		
AÑO	ALUMNOS	ÍNDICE
2009	44982	1,00
2010	43819	0,97
2011	43728	1,00
2012	50049	1,14
2013	54142	1,08
2014	57781	1,07
2015	58075	1,01
2016	57718	0,99
2017	60585	1,05
2018	61520	1,02



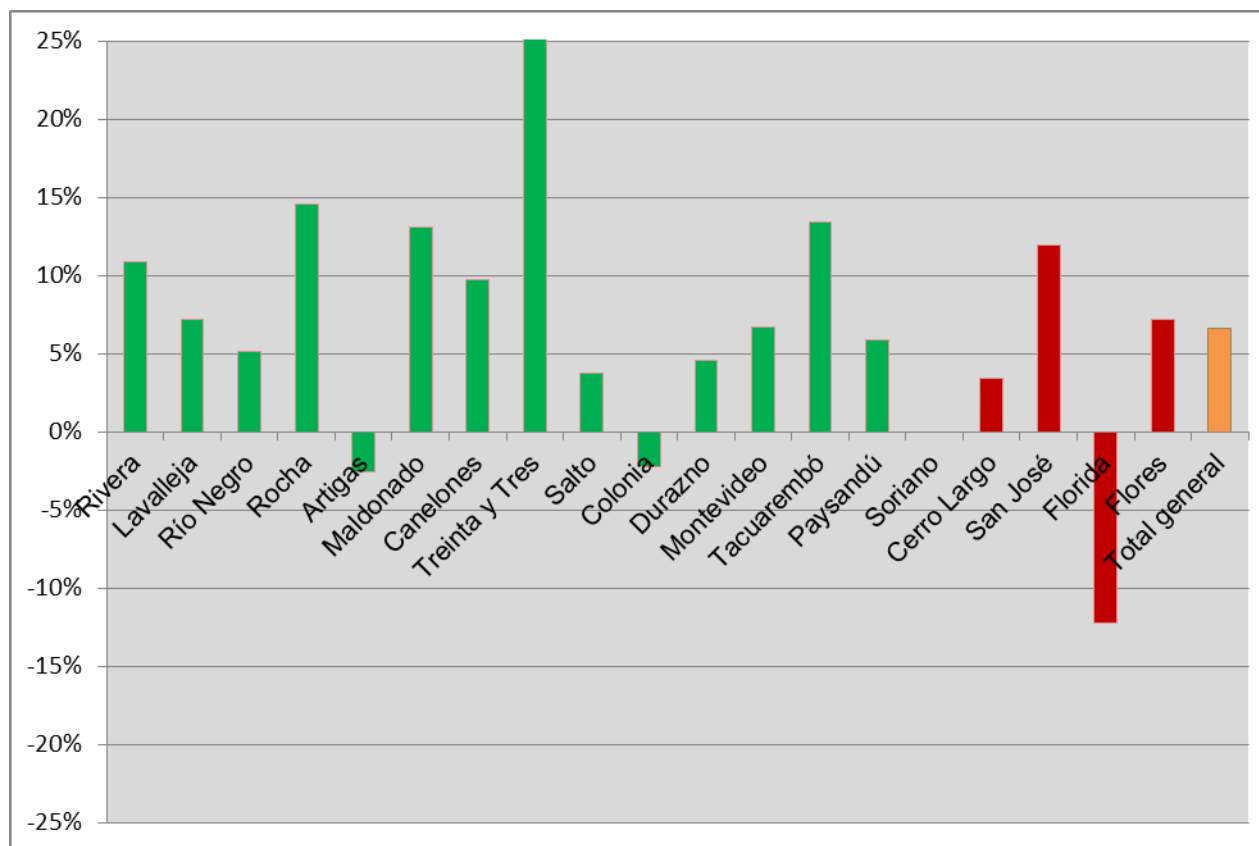
### ALUMNOS MATRICULADOS POR NIVEL, SEGÚN REGIÓN (Montevideo/ Interior) 2018

DEPARTAMENTO	MATRÍCULA - 2018				
	TOTALES	E. Media Básica	E. Media Superior	Educación Terciaria	Formación Profesional
<b>TOTAL PAÍS</b>	99432	37286	47840	11979	2327
<b>MONTEVIDEO</b>	37912	9588	18925	7296	2103
<b>INTERIOR DEL PAÍS</b>	61520	27698	28915	4683	224
Artigas	3289	1368	1767	124	30
Canelones	12923	6577	5845	484	17
Cerro Largo	3089	1505	1351	233	0
Colonia	3753	1765	1757	212	19
Durazno	2110	1258	769	83	0
Flores	778	311	312	155	0
Florida	1505	652	698	129	26
Lavalleja	1308	631	623	54	0
Maldonado	4961	2087	2433	376	65
Paysandú	5040	1975	2109	956	0
Río Negro	1913	931	920	62	0
Rivera	3421	1352	1502	567	0
Rocha	1720	834	837	32	17
Salto	4479	1501	2491	487	0
San José	3447	1841	1435	138	33
Soriano	3123	1337	1595	191	0
Tacuarembó	3077	1142	1582	353	0
Treinta y Tres	1584	631	889	47	17



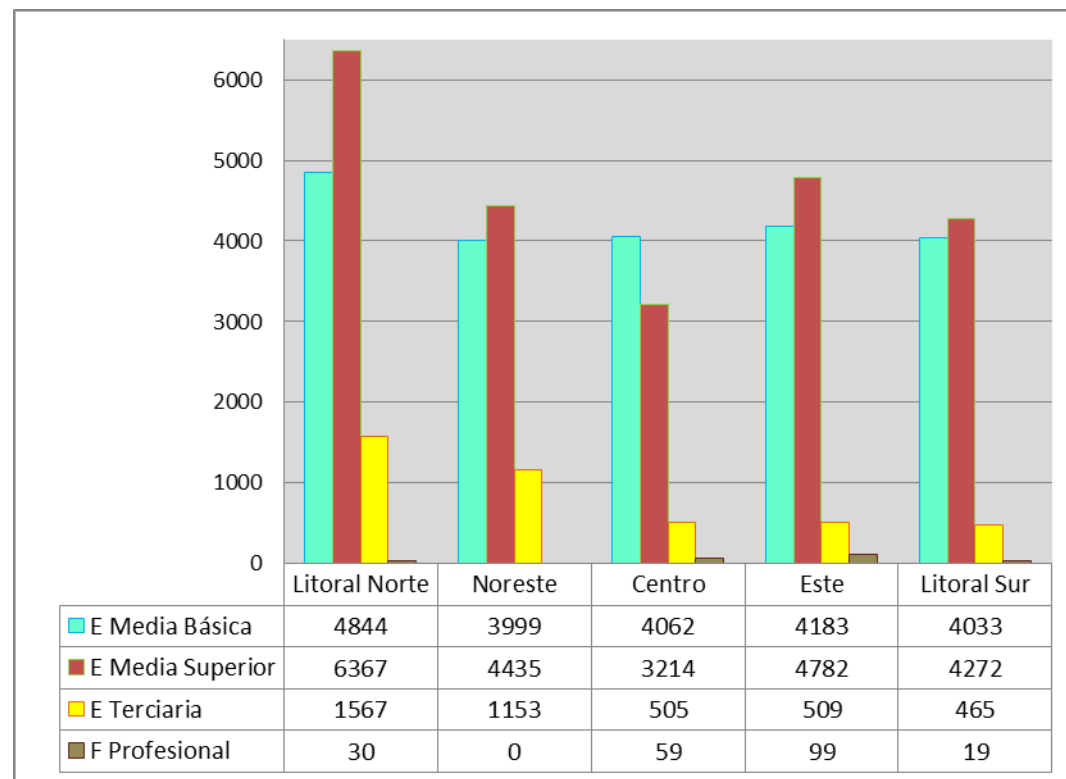
VARIACIÓN DE LA MATRÍCULA, SEGÚN DEPARTAMENTO (%) Período: 2016 - 2018

DEPARTAMENTO	2018	2017	2016	Var. %
Rivera	3421	3530	3085	11%
Lavalleja	1308	1393	1220	7%
Río Negro	1913	1845	1819	5%
Rocha	1720	1607	1501	15%
Artigas	3289	3349	3377	-3%
Maldonado	4961	4767	4386	13%
Canelones	12923	12777	11774	10%
Treinta y Tres	1584	1300	1202	32%
Salto	4479	4517	4317	4%
Colonia	3753	3695	3840	-2%
Durazno	2110	2068	2018	5%
Montevideo	37912	35824	35541	7%
Tacuarembó	3077	2925	2714	13%
Paysandú	5040	4954	4761	6%
Soriano	3123	3253	3196	0%
Cerro Largo	3089	3016	2987	3%
San José	3447	3220	3080	12%
Florida	1505	1638	1715	-12%
Flores	778	731	726	7%
<b>Total general</b>	<b>99432</b>	<b>96409</b>	<b>93259</b>	<b>7%</b>



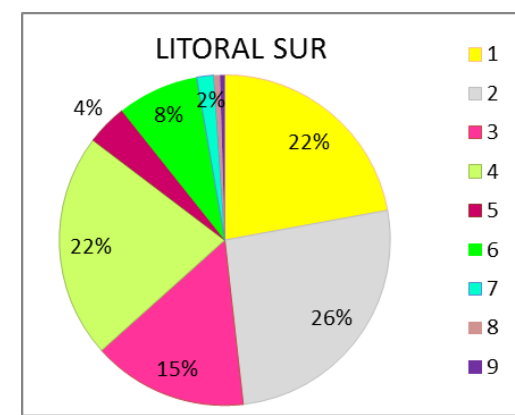
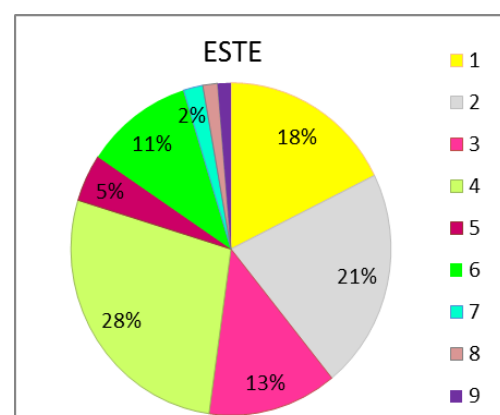
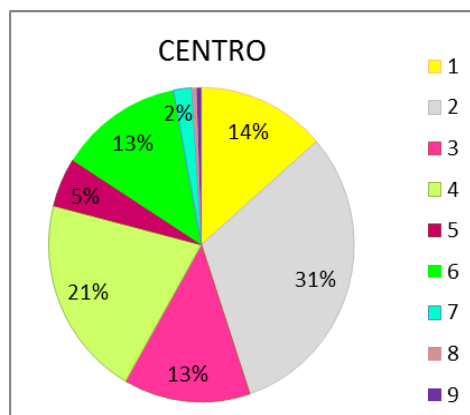
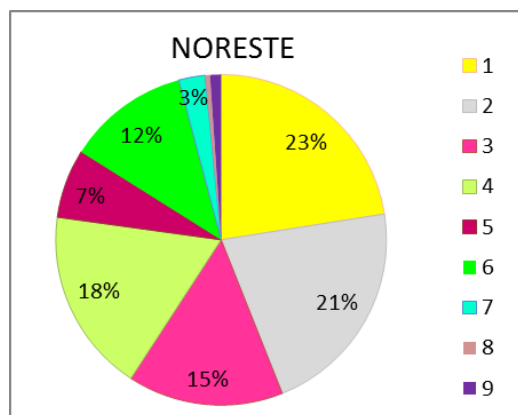
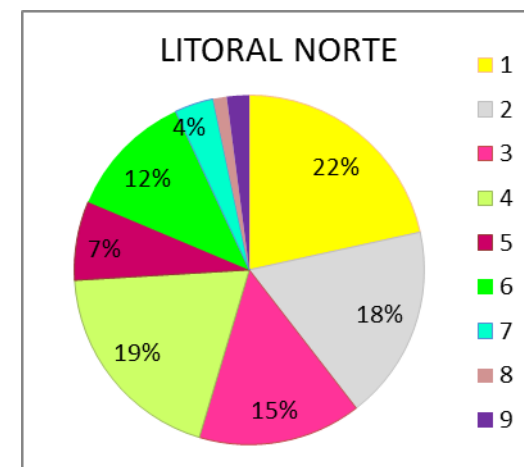
ALUMNOS MATRICULADOS EN CAMPUS, POR NIVEL. Año 2018

CAMPUS	MATRÍCULA - 2018				
	TOTALES	E. Media Básica	E. Media Superior	Educación Terciaria	Formación Profesional
<b>TOTAL EN CAMPUS</b>	48597	21121	23070	4199	207
Litoral Norte	12808	4844	6367	1567	30
Noreste	9587	3999	4435	1153	0
Centro	7840	4062	3214	505	59
Este	9573	4183	4782	509	99
Litoral Sur	8789	4033	4272	465	19



### ALUMNOS MATRICULADOS EN CAMPUS, SEGÚN ÁREAS - Año 2018

ÁREAS	CAMPUS									
	Litoral Norte	%	Noreste	%	Centro	%	Este	%	Litoral Sur	%
1 Industria y Producción	2718	22%	2125	23%	1048	14%	1631	18%	1911	22%
2 Programas Generales	2270	18%	2027	21%	2413	31%	1975	21%	2256	26%
3 Comercio y Administración	1904	15%	1437	15%	1033	13%	1202	13%	1309	15%
4 Servicios	2452	19%	1700	18%	1599	21%	2537	28%	1899	22%
5 Informática	922	7%	636	7%	388	5%	425	5%	343	4%
6 Agrario	1478	12%	1128	12%	1004	13%	999	11%	689	8%
7 Arquitectura y Construcción	455	4%	244	3%	150	2%	182	2%	143	2%
8 Periodismo y Comunicación	159	1%	44	0%	38	0%	137	1%	51	1%
9 Artes y Humanidades	261	2%	102	1%	40	1%	123	1%	41	0%
<b>TOTALES</b>	<b>12619</b>	<b>100%</b>	<b>9443</b>	<b>100%</b>	<b>7713</b>	<b>100%</b>	<b>9211</b>	<b>100%</b>	<b>8642</b>	<b>100%</b>

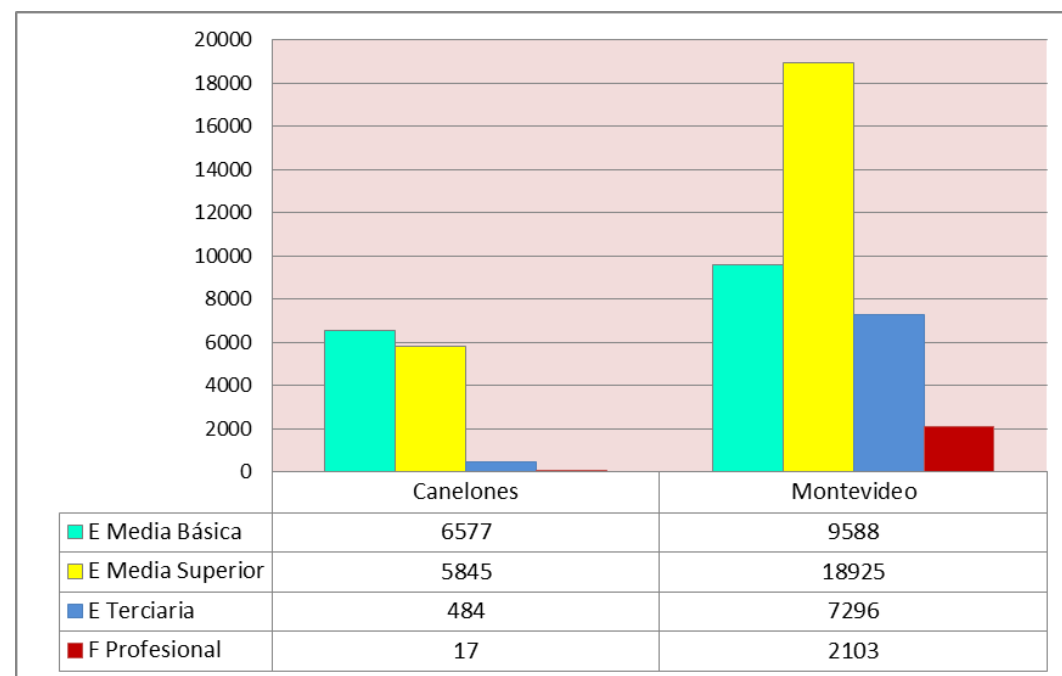


Campus Litoral Norte comprende: Artigas, Paysandú, Salto.  
Campus Centro comprende: Durazno, Flores, Florida, San José.  
Campus Litoral Sur comprende: Colonia, Río Negro, Soriano.

Campus Noreste comprende: Cerro Largo, Rivera, Tacuarembó.  
Campus Este comprende: Lavalleja, Maldonado, Rocha, Treinta y Tres.

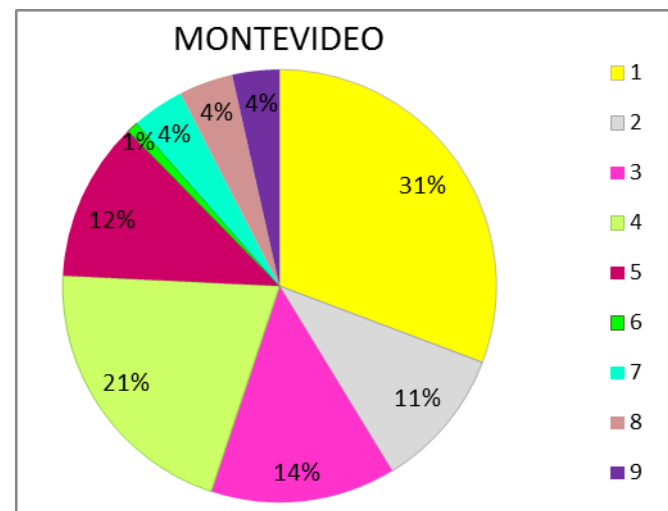
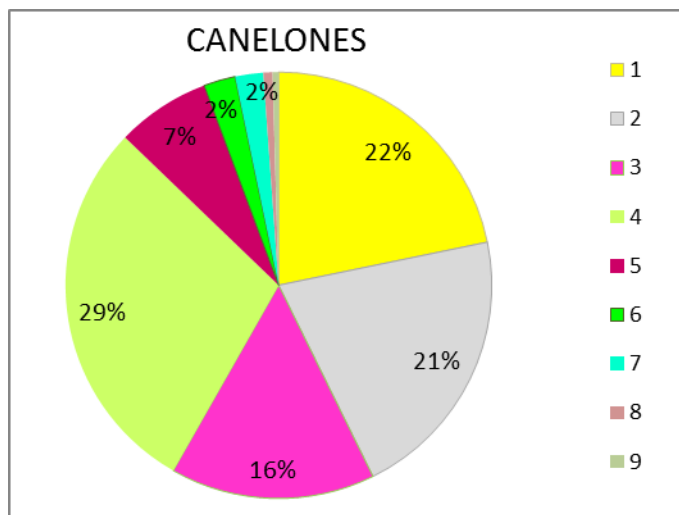
### ALUMNOS MATRICULADOS EN DEPARTAMENTOS SELECCIONADOS (CANELONES; MONTEVIDEO) POR NIVEL - 2018

DEPARTAMENTOS SELECCIONADOS	MATRÍCULA - 2018				
	TOTALES	E Media Básica	E Media Superior	Educación Terciaria	Formación Profesional
<b>Total</b>	50835	16165	24770	7780	2120
Canelones	12923	6577	5845	484	17
Montevideo	37912	9588	18925	7296	2103



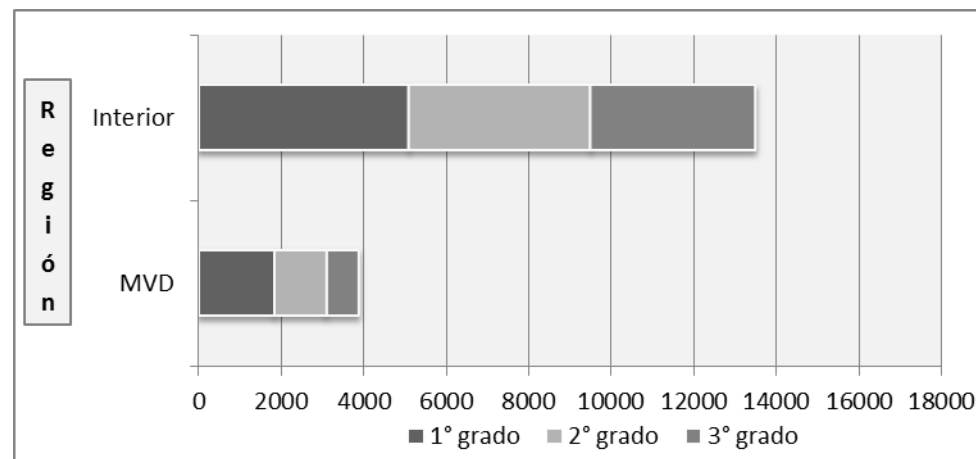
### ALUMNOS MATRICULADOS EN DEPARTAMENTOS SELECCIONADOS (CANELONES; MONTEVIDEO) SEGÚN ÁREAS - AÑO 2018

ÁREAS	DEPARTAMENTOS SELECCIONADOS			
	Canelones	%	Montevideo	%
1 Industria y Producción	2709	22%	11316	31%
2 Programas Generales	2607	21%	3887	11%
3 Comercio y Administración	1933	16%	5088	14%
4 Servicios	3606	29%	7601	21%
5 Informática	886	7%	4389	12%
6 Agrario	300	2%	317	1%
7 Arquitectura y Construcción	265	2%	1438	4%
8 Periodismo y Comunicación	86	1%	1485	4%
9 Artes y Humanidades	57	0%	1294	4%
<b>TOTALES</b>	<b>12449</b>	<b>100%</b>	<b>36815</b>	<b>100%</b>

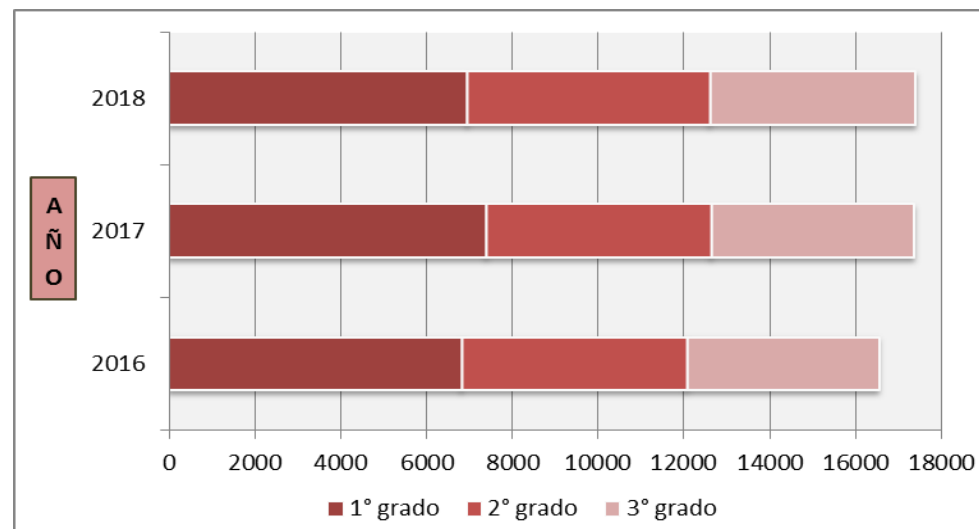


Alumnos matriculados en Ciclo Básico Tecnológico, según grado que cursa.

Ciclo Básico Tecnológico	2016		2017		2018	
	Alumnos	%	Alumnos	%	Alumnos	%
1°	6819	41%	7396	43%	6950	40%
2°	5256	32%	5242	30%	5658	33%
3°	4462	27%	4725	27%	4792	28%
<b>Total</b>	<b>16537</b>	<b>100%</b>	<b>17363</b>	<b>100%</b>	<b>17400</b>	<b>100%</b>

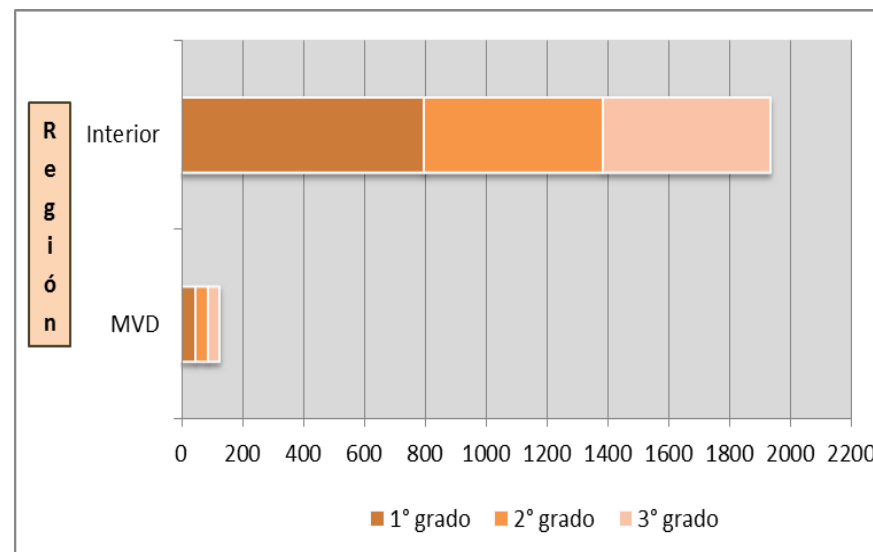


Ciclo Básico Tecnológico	Montevideo		Interior del país		Total 2018	
	Alumnos	%	Alumnos	%	Alumnos	%
1°	1843	47%	5107	38%	6950	40%
2°	1249	32%	4409	33%	5658	33%
3°	795	20%	3997	30%	4792	28%
<b>Total</b>	<b>3887</b>	<b>100%</b>	<b>13513</b>	<b>100%</b>	<b>17400</b>	<b>100%</b>

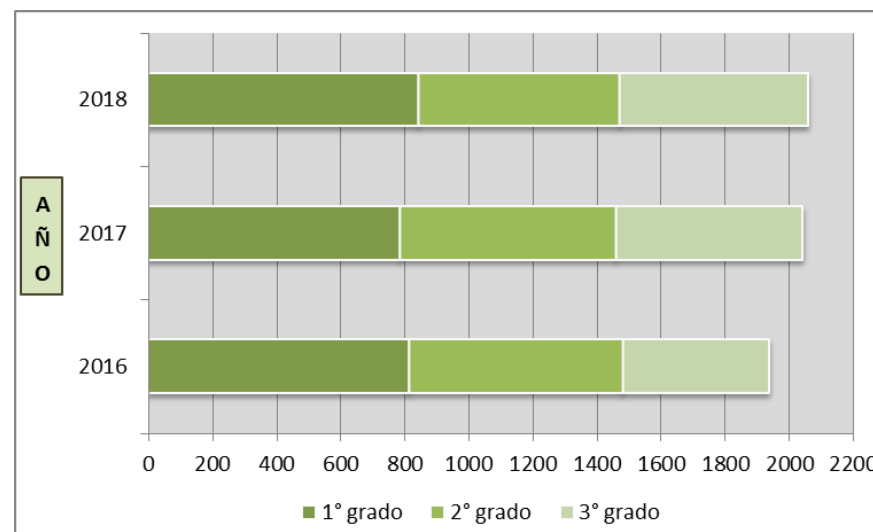


Alumnos matriculados en Ciclo Básico Tecnológico Agrario, según grado que cursa.

Ciclo Básico Tecnológico Agrario	Montevideo		Interior del país		Total 2018	
	Alumnos	%	Alumnos	%	Alumnos	%
1°	47	38%	796	41%	843	41%
2°	39	31%	588	30%	627	30%
3°	39	31%	548	28%	587	29%
<b>Total</b>	<b>125</b>	<b>100%</b>	<b>1932</b>	<b>100%</b>	<b>2057</b>	<b>100%</b>



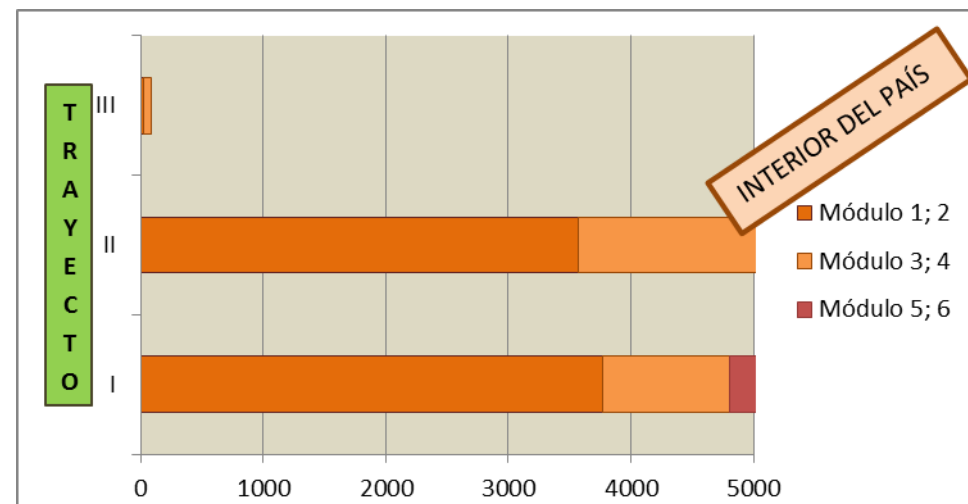
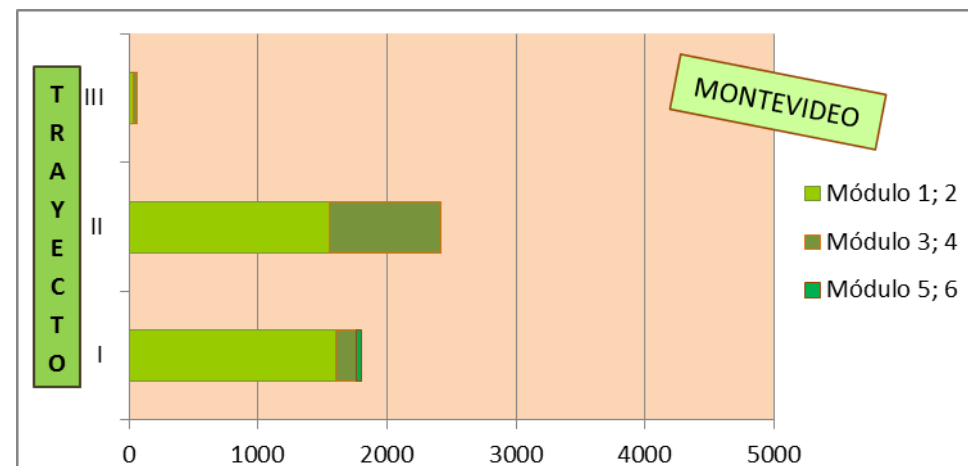
Ciclo Básico Tecnológico Agrario	2016		2017		2018	
	Alumnos	%	Alumnos	%	Alumnos	%
1°	813	42%	785	38%	843	41%
2°	666	34%	672	33%	627	30%
3°	457	24%	583	29%	587	29%
<b>Total</b>	<b>1936</b>	<b>100%</b>	<b>2040</b>	<b>100%</b>	<b>2057</b>	<b>100%</b>



### Alumnos matriculados en Formación Profesional Básica (FPB), según trayecto y módulo que cursa

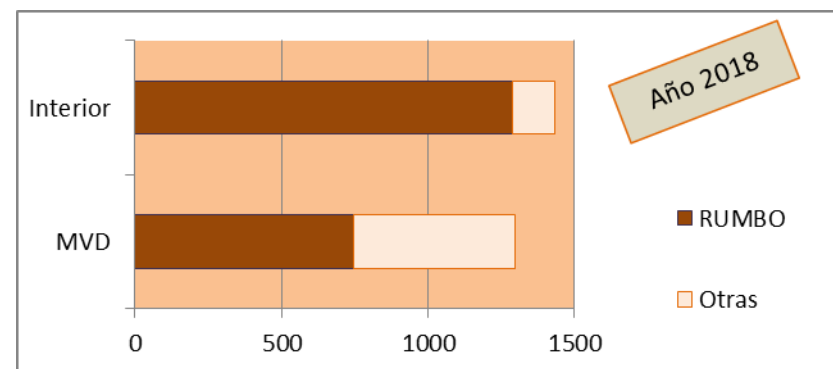
FPB (2007)	Montevideo		Interior del país		Total 2018	
<b>Trayecto I</b>						
Módulo 1; 2	1600	89%	3767	73%	5367	77%
Módulo 3; 4	159	9%	1042	20%	1201	17%
Módulo 5; 6	44	2%	377	7%	421	6%
SubTotal	1803	100%	5186	100%	6989	100%
<b>Trayecto II</b>						
Módulo 1; 2	1557	64%	3572	65%	5129	65%
Módulo 3; 4	859	36%	1943	35%	2802	35%
SubTotal	2416	100%	5515	100%	7931	100%
<b>Trayecto III</b>						
Módulo 1; 2	32	52%	26	29%	58	38%
Módulo 3; 4	29	48%	65	71%	94	62%
SubTotal	61	100%	91	100%	152	100%
<b>Total</b>	<b>4280</b>	-	<b>10792</b>	-	<b>15072</b>	-

Es admitido el *cambio de trayecto* siempre que éste *no* altere las condiciones de escolaridad previa para el ingreso al módulo.

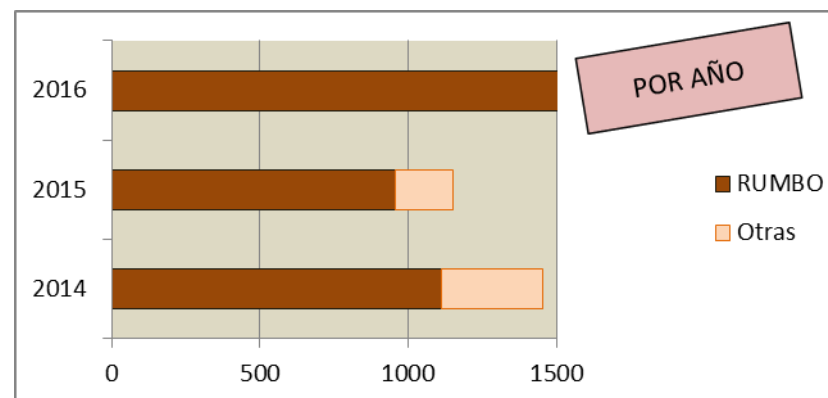


Alumnos matriculados en Articulación Media Básica, según modalidad que cursa.

Articulaciones E M B	Montevideo		Interior del país		Total 2018	
	Alumnos	%	Alumnos	%	Alumnos	%
RUMBO	746	58%	1287	90%	2033	74%
Otras	550	42%	146	10%	696	26%
<b>Total</b>	<b>1296</b>	<b>100%</b>	<b>1433</b>	<b>100%</b>	<b>2729</b>	<b>100%</b>

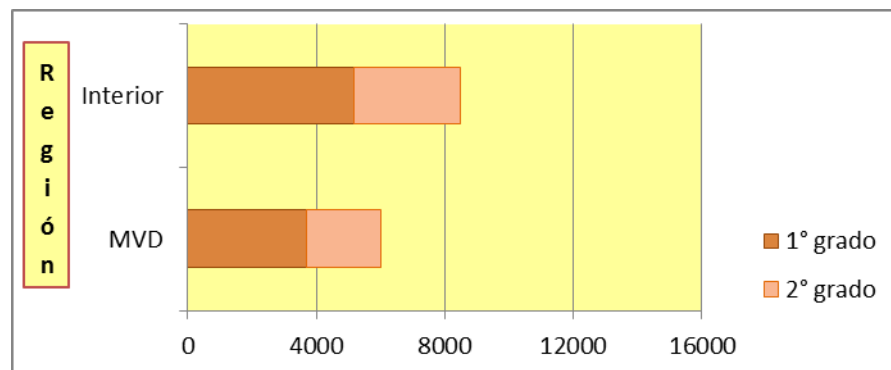


Articulaciones E M B	2016		2017		2018	
	Alumnos	%	Alumnos	%	Alumnos	%
RUMBO	1112	77%	955	83%	2033	74%
Otras	340	23%	197	17%	696	26%
<b>Total</b>	<b>1452</b>	<b>100%</b>	<b>1152</b>	<b>100%</b>	<b>2729</b>	<b>100%</b>

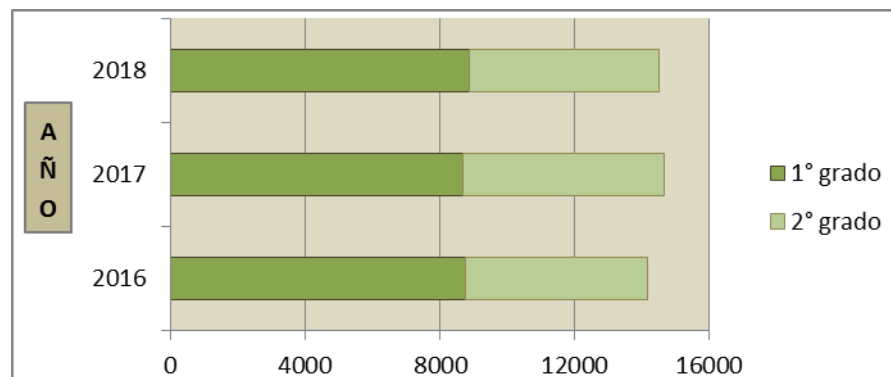


Alumnos matriculados en E M Profesional, según grado que cursa.

EMP	Montevideo		Interior del país		Total 2018	
	Alumnos	%	Alumnos	%	Alumnos	%
1°	3692	61%	5192	61%	8884	61%
2°	2323	39%	3286	39%	5609	39%
<b>Total</b>	<b>6015</b>	<b>100%</b>	<b>8478</b>	<b>100%</b>	<b>14493</b>	<b>100%</b>

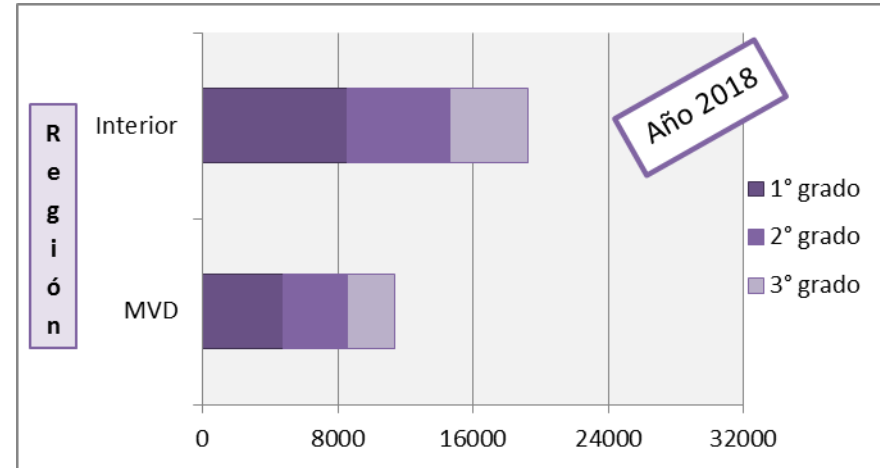


EMP	2016		2017		2018	
	Alumnos	%	Alumnos	%	Alumnos	%
1°	8739	62%	8676	59%	8884	61%
2°	5405	38%	5987	41%	5609	39%
<b>Total</b>	<b>14144</b>	<b>100%</b>	<b>14663</b>	<b>100%</b>	<b>14493</b>	<b>100%</b>

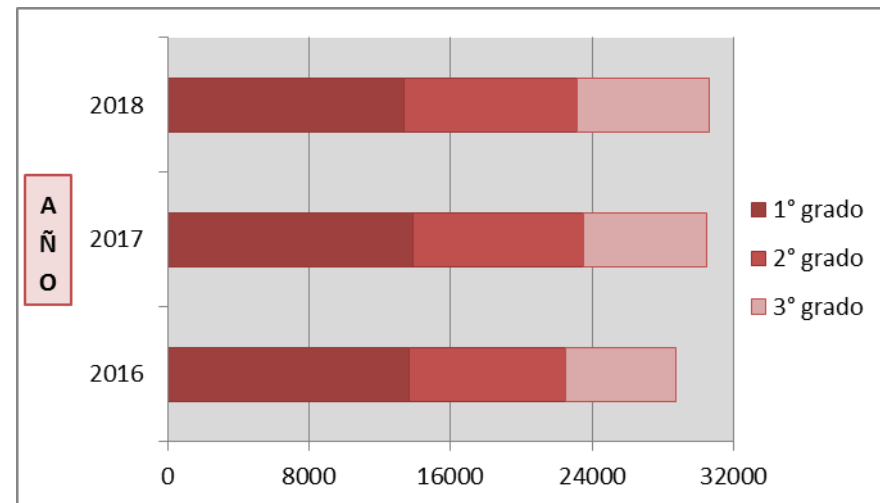


Alumnos matriculados en E M Tecnológica, según grado que cursa.

EMT	Montevideo		Interior del país		Total 2018	
	Alumnos	%	Alumnos	%	Alumnos	%
1°	4801	42%	8587	45%	13388	44%
2°	3722	33%	6050	31%	9772	32%
3°	2865	25%	4580	24%	7445	24%
<b>Total</b>	<b>11388</b>	<b>100%</b>	<b>19217</b>	<b>100%</b>	<b>30605</b>	<b>100%</b>

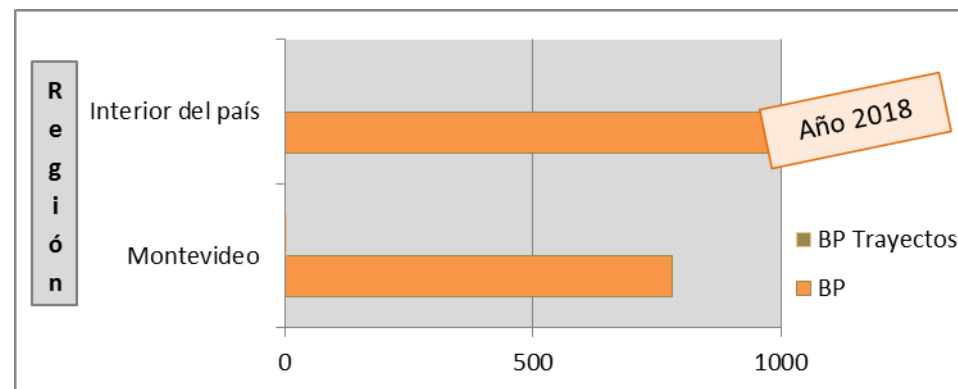


EMT	2016		2017		2018	
	Alumnos	%	Alumnos	%	Alumnos	%
1°	13661	48%	13888	46%	13388	44%
2°	8844	31%	9601	32%	9772	32%
3°	6194	22%	6951	23%	7445	24%
<b>Total</b>	<b>28699</b>	<b>100%</b>	<b>30440</b>	<b>100%</b>	<b>30605</b>	<b>100%</b>

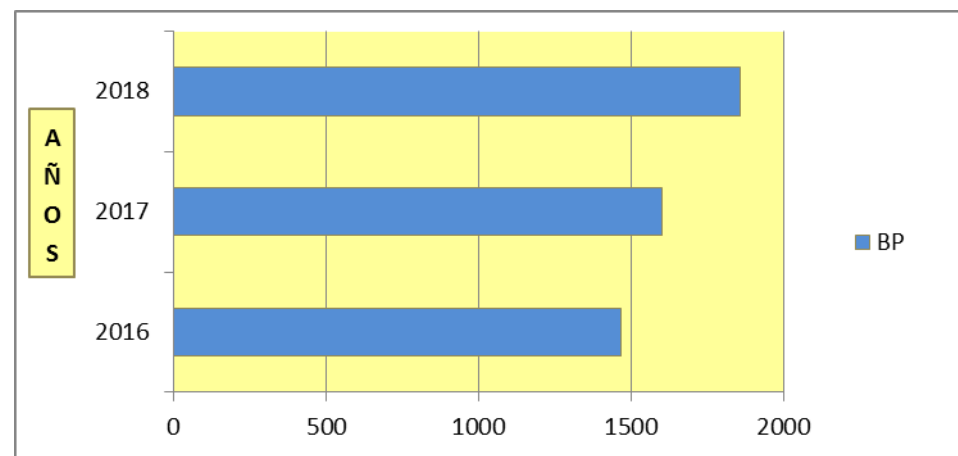


### Alumnos matriculados en Bachillerato Profesional.

Tipo de Curso	Año		Montevideo		Interior del país		Total 2018	
	Único	3°						
BP	Único	3°	781	100%	1079	100%	1860	100%
<b>Total</b>			<b>781</b>	<b>100%</b>	<b>1079</b>	<b>100%</b>	<b>1860</b>	<b>100%</b>

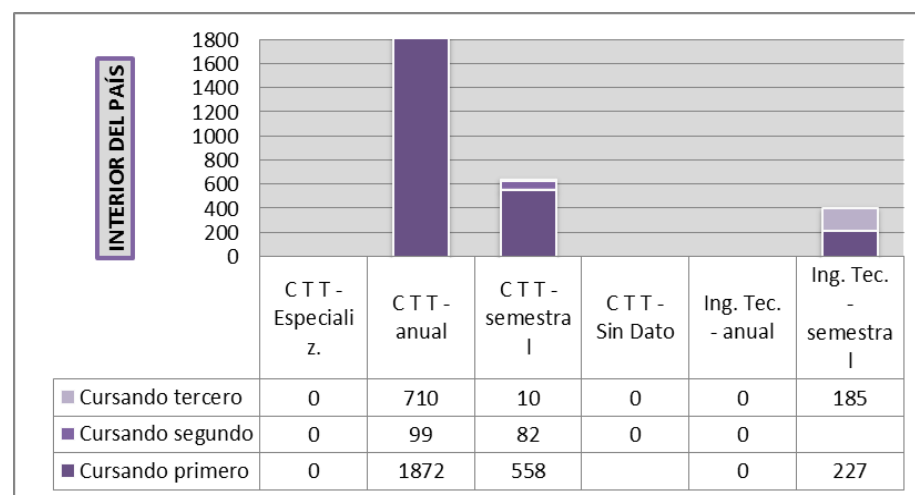
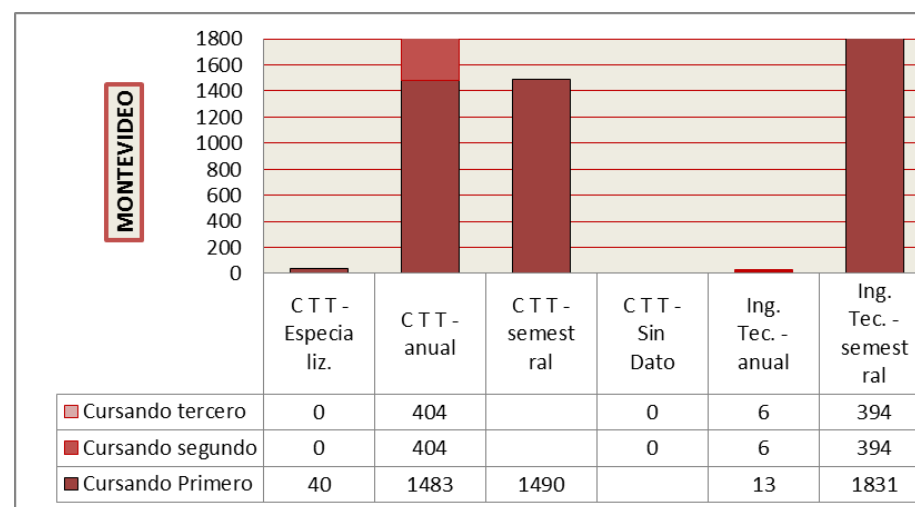


Tipo de Curso	Año		2016		2017		2018	
	Único	3°						
BP	Único	3°	1468	100%	1604	100%	1860	100%
<b>Total</b>			<b>1468</b>	<b>100%</b>	<b>1604</b>	<b>100%</b>	<b>1860</b>	<b>100%</b>



Alumnos matriculados en cursos terciarios por año o módulo que cursa, según región. 2018

N Terciario	Año/Semestre		Montevideo		Interior del país		2018	
CTT Especializ.	0	1;2	40	100%	0	100%	40	100%
Anual / Semestral	-	-	3395	100%	3331	100%	6726	100%
Curso Técnico Terciario	1°	0	1483	44%	1872	56%	3355	50%
Curso Técnico Terciario	2°	0	18	1%	99	3%	117	2%
Curso Técnico Terciario	3°	0	404	12%	710	21%	1114	17%
Curso Técnico Terciario	0	1;2	1490	44%	558	17%	2048	30%
Curso Técnico Terciario	0	3;4		0%	82	2%	82	1%
Curso Técnico Terciario	0	5;6		0%	10	0%	10	0%
Curso Técnico Terciario	s/Dato	s/Dato		0%		0%	0	0%
Anual / Semestral	-	-	2511	100%	600	100%	3111	100%
Ing. Tecnológico	1°	0	13	1%	0	0%	13	0%
Ing. Tecnológico	2°	0	10	0%	0	0%	10	0%
Ing. Tecnológico	3°	0	6	0%	0	0%	6	0%
Ing. Tecnológico	4°	0	257	10%	188	31%	445	14%
Ing. Tecnológico	0	1;2	1831	73%	227	38%	2058	66%
Ing. Tecnológico	0	3;4		0%		0%	0	0%
Ing. Tecnológico	0	5;6	394	16%	185	31%	579	19%
<b>Total</b>			<b>5360</b>	*	<b>3338</b>	*	<b>8698</b>	*



**ALUMNOS MATRICULADOS POR GRUPO, SEGÚN TIPO DE CURSO (\*) Y NIVEL - Año 2018**

NIVEL	TIPO DE CURSO	Cantidad de Grupos	Cantidad de Alumnos	Alumnos/Grupo (Promedio)
<b>Básica</b>	Articulación Ed. Media Básica (Rumbo y otras)	81	2033	25,1
	Ciclo Básico Tecnológico Agrario	105	2057	19,6
	Ciclo Básico Tecnológico	676	17400	25,7
	Formación Profesional Básica (2007)	756	15100	20,0
	Centros Educativos Comunitarios	16	696	43,5
	Total	1634	37286	22,8
<b>Superior</b>	Bachillerato Figari	28	476	17,0
	Bachillerato Profesional	95	1860	19,6
	Curso Técnico	17	335	19,7
	Educación Media Profesional	661	14493	21,9
	Educación Media Tecnológica	1196	30650	25,6
	Educación Media Profesional - Especializ.	1	6	6,0
	E M T Fines	9	20	2,2
	Total	2007	47840	23,8
<b>Terciarios</b>	Articulación N Terciario	11	303	27,5
	Curso Técnico Terciario	212	6752	31,8
	Curso Técnico Terciario - Especializ.	2	40	20,0
	Tecnólogo	53	1773	33,5
	Ing. Tecnológico	71	3111	43,8
	Total	349	11979	34,3
<b>Formación Profesional</b>	Formación Profesional (otras modalidades)	65	791	12,2
	Cursos Básicos	21	334	15,9
	Capacitaciones	169	1202	7,1
	Total	255	2327	9,1
<b>TOTALES</b>		4245	99432	23,4

**ALUMNOS MATRICULADOS POR TIPO DE CURSO SEGÚN DEPARTAMENTO, ESCUELA Y REPARTICIÓN – MONTEVIDEO 2018**

Escuelas	Reparticiones	Educación Media Básica						Educación Media Superior						Educación Terciaria				Formación Profesional				Total	
		GT	FPB 2007	GT Agrario	Art. EMB	CC	EMP	EMT	BP	Bach. Figant	EMT Finest	EMP Esp.	CURSO TECNICO	CTT	Ingeniero Tecnológico	Tendilogo	Art. Nivel Terciario	Otros Terciario	Capacitación	CURSO BASICO	CURSO BASICO ESP.		FORM. PROF.
<b>DEPARTAMENTO MONTEVIDEO</b>		<b>3887</b>	<b>4280</b>	<b>125</b>	<b>746</b>	<b>550</b>	<b>6015</b>	<b>11388</b>	<b>781</b>	<b>382</b>	<b>18</b>	<b>6</b>	<b>335</b>	<b>3416</b>	<b>2511</b>	<b>1144</b>	<b>185</b>	<b>40</b>	<b>978</b>	<b>201</b>	<b>133</b>	<b>791</b>	<b>37912</b>
C.E.A. ESCUELA N° 178 - UNIDAD CASAVALLE	C.E.A. ESCUELA N° 178 - UNIDAD CASAVALLE	44																					44
	<b>TOTAL</b>	44																					44
C.E.A. ESCUELA N° 183 CARRASCO NORTE	C.E.A. ESCUELA N° 183 CARRASCO NORTE	56																					56
	<b>TOTAL</b>	56																					56
C.E.A. ESCUELA N° 230 PUNTAS DE MANGA	C.E.A. ESCUELA N° 230 PUNTAS DE MANGA	103																					103
	<b>TOTAL</b>	103																					103
C.E.A. ESCUELA N° 255 CARRASCO NORTE	C.E.A. ESCUELA N° 255 CARRASCO NORTE	96																					96
	<b>TOTAL</b>	96																					96
C.E.A. ESCUELA N° 330 - MARONAS	C.E.A. ESCUELA N° 330 - MARONAS	93																					93
	<b>TOTAL</b>	93																					93
C.E.A. ESCUELA N° 354 GRUTA DE LOURDES	C.E.A. ESCUELA N° 354 GRUTA DE LOURDES	98																					98
	<b>TOTAL</b>	98																					98
C.E.A. ESCUELA N° 371 - LA BOYADA	C.E.A. ESCUELA N° 371 - LA BOYADA	75																					75
	<b>TOTAL</b>	75																					75
C.E.A. ESCUELA N° 146 ESTACION LLAMAS	C.E.A. ESCUELA N° 146 ESTACION LLAMAS	61																					61
	<b>TOTAL</b>	61																					61
C.E.A. ESCUELA N° 161 SAYAGO	C.E.A. ESCUELA N° 161 SAYAGO	52																					52
	<b>TOTAL</b>	52																					52
C.E.A. ESCUELA N° 175 - CARRASCO SUR	C.E.A. ESCUELA N° 175 - CARRASCO SUR	16																					16
	<b>TOTAL</b>	16																					16
C.E.A. ESCUELA N° 190 PAJAS BLANCAS	C.E.A. ESCUELA N° 190 PAJAS BLANCAS	36																					36
	<b>TOTAL</b>	36																					36
C.E.C. BELLA ITALIA	C.E.C. BELLA ITALIA					143																	143
	<b>TOTAL</b>					143																	143
C.E.C. CASABO	C.E.C. CASABO		19			132																	151
	<b>TOTAL</b>		19			132																	151
C.E.C. CASAVALLE	C.E.C. CASAVALLE					132																	132
	<b>TOTAL</b>					132																	132
C.E.C. LA TEJA	C.E.C. LA TEJA					143																	143
	<b>TOTAL</b>					143																	143

Escuelas	Reparticiones	Educación Media Básica					Educación Media Superior							Educación Terciaria				Formación Profesional				Total	
		CBT	FPB 2007	CBT Agrario	Art. EMB	CEC	EMP	EMT	BP	Bach. Figari	EMT Finest	EMP Esp.	CURSO TECNICO	CTT	Ingeniero Tecnológ.	Tecnólogo	Art. Nivel Terciario	Otros Terciario	Capacitación	CURSO BASICO	CURSO BASICO ESP.		FORM. PROF.
CAMPUS VIRTUAL	CAMPUS VIRTUAL												214	580	60								854
	CAMPUS VIRTUAL - COLONIA RIO NEGRO SORIANO														10								10
	<b>TOTAL</b>												214	580	70								864
DIVISION DE CAPACITACION Y ACREDITACION DE	UIPPL N°13 - LAS ROSAS																	20				20	
	<b>TOTAL</b>																	20				20	
ESC. ARTES Y ARTESANIAS - DR. P. FIGARI	ESC. ARTES Y ARTESANIAS - DR. P. FIGARI		43				53	37		290								18			140	581	
	<b>TOTAL</b>		43				53	37		290								18			140	581	
ESCUELA AGRARIA MONTEVIDEO	ESCUELA AGRARIA MONTEVIDEO							159														159	
	ESCUELA N°236		16																			16	
	PARQUE DE ACTIVIDADES AGROPECUARIAS				54																	54	
	RINCON DEL CERRO				71																	71	
	<b>TOTAL</b>		16	125				159														300	
ESCUELA DE BELLEZA	ESCUELA DE BELLEZA		155				452		25			163						105				900	
	<b>TOTAL</b>		155				452		25			163						105				900	
ESCUELA DE HOTELERIA	ESCUELA DE HOTELERIA						696		203				215					44				1158	
	<b>TOTAL</b>						696		203				215					44				1158	
ESCUELA DE HOTELERIA N° 2	ESCUELA DE HOTELERIA N° 2						254		21									17				292	
	<b>TOTAL</b>						254		21									17				292	
ESCUELA INDUSTRIAS GRAFICAS	ESCUELA INDUSTRIAS GRAFICAS		82				18	143										12				255	
	<b>TOTAL</b>		82				18	143										12				255	
ESCUELA PREVENCIÓNISTA SEGURIDAD INDUSTRIAL	ESCUELA PREVENCIÓNISTA SEGURIDAD INDUSTRIAL													980								980	
	<b>TOTAL</b>													980								980	

Escuelas	Repeticiones	Educación Media Básica					Educación Media Superior							Educación Terciaria					Formación Profesional				Total
		CBT	FPB 2007	CBT Agrario	Art. EMB	CEC	EMP	EMT	BP	Bach. Figari	EMT Finest	EMP Esp.	CURSO TECNICO	CTT	Ingeniero Tecnológico	Tecnólogo	Art. Nivel Terciario	Otros Terciario	Capacitación	CURSO BASICO	CURSO BASICO ESP.	FORM. PROF.	
ESCUELA SUPERIOR DE COMERCIO VILLA MUÑOZ	ESCUELA SUPERIOR DE COMERCIO VILLA MUÑOZ						154	466						71					160				851
	<b>TOTAL</b>						154	466						71					160				851
ESCUELA SUPERIOR DE COMUNICACION SOCIAL	ESCUELA SUPERIOR DE COMUNICACION SOCIAL													388					14				402
	ESCUELA SUPERIOR DE COMUNICACION SOCIAL - ANEXO													721									721
	<b>TOTAL</b>													1109					14				1123
ESCUELA SUPERIOR DE INFORMATICA	ESCUELA SUPERIOR DE INFORMATICA							1061						70		232							1363
	<b>TOTAL</b>							1061						70		232							1363
ESCUELA TEC. SUP. ADMINISTRACION Y SERVICIOS	ESCUELA TEC. SUP. ADMINISTRACION Y SERVICIOS						87	283						283									653
	<b>TOTAL</b>						87	283						283									653
ESCUELA TECNICA ARROYO SECO	ESCUELA TECNICA ARROYO SECO	207	45				107	587						272		142							1360
	HOGAR YAGUARON	0	51				0	0						0		0							51
	<b>TOTAL</b>	207	96				107	587						272		142							1411
ESCUELA TECNICA BARRIO LAVALLEJA	BARRIO LAVALLEJA-TACURU	0	61		0		0	0															61
	CEDEL - CASAVALLE	0	0		0		9	0											62				71
	ESCUELA DE COMUNICACIONES DEL EJERCITO	0	0		0		24	0															24
	ESCUELA TECNICA BARRIO LAVALLEJA	102	200		0		37	64															403
	OBRA ECUMENICA	0	40		19		0	0															59
	SACUDE	0	45		0		0	0															45
	<b>TOTAL</b>	102	346		19		70	64											62				663
ESCUELA TECNICA CERRO	ESCUELA TECNICA CERRO	398	327		29		74	177															1005
	<b>TOTAL</b>	398	327		29		74	177															1005

Escuelas	Repeticiones	Educación Media Básica					Educación Media Superior							Educación Terciaria					Formación Profesional					Total
		CBT	FPB 2007	CBT Agrario	Art. EMB	CEC	EMP	EMT	BP	Bach. Figari	EMT Finest	EMP Esp.	CURSO TECNICO	CTT	Ingeniero Tecnológ.	Tecnólogo	Art. Nivel Terciario	Otros Terciario	Capacitación	CURSO BASICO	CURSO BASICO ESP.	FORM. PROF.		
ESCUELA TECNICA COLON	BARRIO CONCILIACION - SOCAT CONVIVIR - ICPT	0	99		0		0	0	0															99
	ESCUELA TECNICA COLON	487	500		53		384	177	24															1625
	LA TABLADA - CENTRO BOSCO	0	39		0		0	0	0															39
	<b>TOTAL</b>	487	638		53		384	177	24															1763
ESCUELA TECNICA FLOR DE MAROÑAS	ESCUELA TECNICA FLOR DE MAROÑAS	482	285				67	77																911
	ROMPECABEZAS	0	25				0	0																25
	<b>TOTAL</b>	482	310				67	77																936
ESCUELA TECNICA LA TEJA	ESCUELA TECNICA LA TEJA		116		27													0						143
	<b>TOTAL</b>		116		27													0						143
ESCUELA TECNICA MALVIN NORTE	CEDEL - CARRASCO NORTE	0	0				0	0										101						101
	ESCUELA TECNICA MALVIN NORTE	99	309				61	63										0						532
	<b>TOTAL</b>	99	309				61	63										101						633
ESCUELA TECNICA PALERMO	ESCUELA TEC.PALERMO - ANEXO INDUSTRIAS DEL CUERO				10		0	0				0										16	26	
	ESCUELA TECNICA PALERMO				163		117	9				172						23	190	133	383		1190	
	<b>TOTAL</b>				173		117	9				172						23	190	133	399		1216	
ESCUELA TECNICA PASO DE LA ARENA	EL TEJANO - CENTRO JUVENIL 4 VIENTOS		0		0		0	0	0									14					14	
	ESCUELA TECNICA PASO DE LA ARENA		437		0		159	175	21									0					792	
	I.D.H. - COMISIÓN FOMENTO LAS TORRES		0		0		0	0	0									20					20	
	I.D.H. - PASO DE LA ARENA		0		0		0	0	0									32					32	
	LA CASONA		52		25		0	0	0									0					77	
	<b>TOTAL</b>		489		25		159	175	21									66						935

Escuelas	Repeticiones	Educación Media Básica					Educación Media Superior						Educación Terciaria					Formación Profesional				Total		
		CBT	FPB 2007	CBT Agrario	Art. EMB	CFC	EMP	EMT	BP	Bach. Figari	EMT Finest	EMP Esp.	CURSO TECNICO	CTT	Ingeniero Tecnológ.	Tecnólogo	Art. Nivel Terciario	Otros Terciario	Capacitación	CURSO BASICO	CURSO BASICO ESP.		FORM. PROF.	
ESCUELA TECNICA PASO MOLINO	ESCUELA TECNICA PASO MOLINO	194					92	538						54		51								929
	<b>TOTAL</b>	194					92	538						54		51								929
ESCUELA TECNICA PIEDRAS BLANCAS	ESCUELA DE OFICIOS DON BOSCO	0	0		30		0	0															30	
	ESCUELA TECNICA PIEDRAS BLANCAS	550	286		32		127	71															1066	
	<b>TOTAL</b>	550	286		62		127	71															1096	
ESCUELA TECNICA SANTA CATALINA	ESCUELA TECNICA SANTA CATALINA	331	163		112		114	0	12														732	
	POLIDEPORTIVO SANTA CATALINA	0	13		0		0	106	0									0					119	
	<b>TOTAL</b>	331	176		112		114	106	12									0					851	
ESCUELA TECNICA SARANDI	ESCUELA TECNICA SARANDI						33			92						51		87	11			115	389	
	<b>TOTAL</b>						33			92						51		87	11			115	389	
ESCUELA TECNICA SUPERIOR MARITIMA	ESCUELA TECNICA SUPERIOR MARITIMA				107		178	367	19					169				41				104	985	
	<b>TOTAL</b>				107		178	367	19					169				41				104	985	
ESCUELA TECNICA UNION	ESCUELA TECNICA UNION	307	395		31		85																818	
	<b>TOTAL</b>	307	395		31		85																818	
ESCUELA TECNICA VILLA GARCIA	CENTRO JUVENIL BELLA ITALIA		38		0		0	0															38	
	ESCUELA TECNICA VILLA GARCIA		216		46		33	68															363	
	<b>TOTAL</b>		254		46		33	68															401	
INST. SUP. POLO EDUCATIVO TECNOLOGICO - LATU	INST. SUP. POLO EDUCATIVO TECNOLOGICO - LATU													196		159	19	30	0			30	434	
	<b>TOTAL</b>													196		159	19	30	0			30	434	



ALUMNOS MATRICULADOS POR TIPO DE CURSO SEGÚN DEPARTAMENTO, ESCUELA Y REPARTICIÓN – INTERIOR 2018

Departamento y Escuelas	Reparticiones	EMB					EMS						ET					NFP			Total		
		CBT	FPB 2007	CBT Agrario	Art. EMB	CEC	EMP	EMT	BP	Bach. Figari	EMT Finest	EMP Esp.	CURSO TECNICO	CTT	Ingeniero Tecnológ.	Tecnólogo	Art. Nivel Terciario	Otros Terciario	Capacitación	CURSO BASICO		CURSO BASICO ESP.	FORM.PROF.
<b>TOTAL INTERIOR</b>		<b>13513</b>	<b>10792</b>	<b>1932</b>	<b>1287</b>	<b>146</b>	<b>8478</b>	<b>19262</b>	<b>1079</b>	<b>94</b>	<b>2</b>	<b>0</b>	<b>0</b>	<b>3336</b>	<b>600</b>	<b>629</b>	<b>118</b>	<b>0</b>	<b>224</b>	<b>0</b>	<b>0</b>	<b>28</b>	<b>61520</b>
<b>DEPARTAMENTO ARTIGAS</b>		<b>743</b>	<b>451</b>	<b>84</b>	<b>90</b>		<b>675</b>	<b>949</b>	<b>105</b>	<b>38</b>				<b>124</b>					<b>30</b>				<b>3289</b>
Artigas	CENTRO EDUCATIVO DR. PEDRO FIGARI - ARTIGAS	CENTRO EDUCATIVO DR. PEDRO FIGARI - ARTIGAS	114		31			82		38				70					13				348
		<b>TOTAL</b>	114		31			82		38				70					13				348
	ESCUELA AGRARIA ARTIGAS	ESCUELA AGRARIA ARTIGAS			84			90															174
		<b>TOTAL</b>			84			90															174
	ESCUELA TECNICA ARTIGAS	BARRIO AYUI		14																			14
		CECAP - ARTIGAS				30																	30
		<b>TOTAL</b>	321	87		29		375	369	69					31								1281
	ESCUELA TECNICA BELLA UNION	<b>TOTAL</b>	321	101		59		375	369	69					31								1325
		BALTASAR BRUM							38														38
		BARRIO LAS LAMINAS		26																			26
		<b>TOTAL</b>	422	210				300	370	36					23					17			1378
	<b>TOTAL</b>	422	236				300	408	36					23					17				1442

Departamento y Escuelas	Repeticiones	EMB					EIS						ET					NFP				Total	
		CBT	FPR 2007	CBT Agrario	Art. EMB	CEC	EMP	EMT	BP	Bach. Figari	EMT Finest	EMP Esp.	CURSO TECNICO	CTT	Ingeniero Tecnológico	Tecnólogo	Art. Nivel Terciario	Otros Terciario	Capacitación	CURSO BASICO	CURSO BASICO ESP.		FORM. PROF.
<b>DEPARTAMENTO CANELONES</b>		<b>2602</b>	<b>3493</b>	<b>75</b>	<b>402</b>	<b>CEC</b>	<b>1763</b>	<b>3926</b>	<b>156</b>					<b>274</b>	<b>116</b>	<b>94</b>			<b>17</b>			<b>5</b>	<b>12923</b>
ESCUELA AGRARIA MONTES	ESCUELA AGRARIA MONTES			75				8															83
	<b>TOTAL</b>			75				8															83
ESCUELA AGRARIA SAN RAMON	CENTRO AGUSTIN FERREIRO													30									30
	ESCUELA AGRARIA SAN RAMON						40	46															86
	<b>TOTAL</b>						40	46						30									116
ESCUELA N° 213 PANDO	ESCUELA N° 213 PANDO	48																					48
	<b>TOTAL</b>	48																					48
ESCUELA N° 262 SALINAS	ESCUELA N° 262 SALINAS	55																					55
	<b>TOTAL</b>	55																					55
ESCUELA SUPERIOR VITIVINICULTURA EL COLORADO	ESCUELA SUPERIOR VITIVINICULTURA EL COLORADO							51						8		22							81
	<b>TOTAL</b>							51						8		22							81
ESCUELA TECNICA ATLANTIDA	ESCUELA TECNICA ATLANTIDA		156		28		82	265						9									540
	SOCA		62																				62
	<b>TOTAL</b>		218		28		82	265						9									602
ESCUELA TECNICA BARROS BLANCOS	ESCUELA TECNICA BARROS BLANCOS	301	44					42														2	389
	<b>TOTAL</b>	301	44					42														2	389
ESCUELA TECNICA CANELONES	CERRILLOS				64																		64
	ESCUELA N° 51 JUANICO				40																		40
	ESCUELA TECNICA CANELONES	275	114		53		125	775	13					26								1	1382
	<b>TOTAL</b>	275	114		157		125	775	13					26								1	1486
ESCUELA TECNICA COLONIA NICOLICH	ASOCIACION CIVIL FE Y ALEGRIA		76																				76
	ESCUELA N°300 - COLONIA NICOLICH		20																				20
	ESCUELA TECNICA COLONIA NICOLICH		240				24	88															352
	<b>TOTAL</b>		336				24	88															448
ESCUELA TECNICA LA PAZ	ESCUELA TECNICA LA PAZ		188				36	73															297
	<b>TOTAL</b>		188				36	73															297
ESCUELA TECNICA LAS PIEDRAS 2	BARRIO OBELISCO		95																				95
	CECAP LAS PIEDRAS				24																		24
	CORRALON SAN MARCOS	45	149																				194
	ESCUELA TECNICA LAS PIEDRAS 2						58	334						24									416
	<b>TOTAL</b>	45	244		24		58	334						24									729

Departamento y Escuelas	Reparticiones	EMIC					ENS							ET					NFP			Total	
		GT	PPS 2007	GT Agrario	Art. ENS	CEC	BMP	BMT	BP	Bach. Figan	BMT Fiest	BMP Esp.	CURSO TECNICO	CTT	Ingeniero Tecnológico	Tecnólogo	Art. Nivel Terciario	Cursos Terciario	Capacitación	CURSO BASICO	CURSO BASICO ESP.		FORM. PROF.
ESCUELA TECNICA PANDO	CASA DE LA CULTURA - PANDO												11										11
	COMISION SUAREZ - CASARINO		48		29																		102
	ESCUELA TECNICA PANDO	515	256				296	334	34					37								2	1474
	POLO TECNOLOGICO PANDO														72							0	72
	<b>TOTAL</b>	515	304		29		296	359	34					48		72							2
ESCUELA TECNICA PASO CARRASCO	EL ABROJO		22																				22
	ESC EX N° 230		18		19																		37
	ESCUELA TECNICA PASO CARRASCO	245	230		34		167	124	20					24									844
	<b>TOTAL</b>	245	270		53		167	124	20					24									903
ESCUELA TECNICA SAN ANTONIO	ESCUELA TECNICA SAN ANTONIO		41				17																58
	SAN JACINTO		34						55														89
	SANTA ROSA		38						57					16									111
	<b>TOTAL</b>		113				17	112						16									258
ESCUELA TECNICA SAN RAMON	ESCUELA TECNICA SAN RAMON	119	112				56	146															433
	<b>TOTAL</b>	119	112				56	146															433
ESCUELA TECNICA SANTA LUCIA	ESCUELA TECNICA SANTA LUCIA	139	181				62	246															628
	<b>TOTAL</b>	139	181				62	246															628
ESCUELA TECNICA SAUCE	ESCUELA TECNICA SAUCE	162	134		29		94	126															562
	<b>TOTAL</b>	162	134		29		94	126												17			562
ESCUELA TECNICA SOLYMAR	%MONTES DE SOLYMAR		16																				16
	CENTRO DE BARRIO COLINAS DE SOLYMAR		9																				9
	CENTRO DE BARRIO PINAR NORTE		18																				18
	ESCUELA TECNICA SOLYMAR		149				283	482	58					62	116								1150
	ONG MANMORETA		16																				16
	PINAR NORTE - SOLYMAR		46																				46
<b>TOTAL</b>		254				283	482	58					62	116									1255
ESCUELA TECNICA SUPERIOR LAS PIEDRAS	ESCUELA TECNICA SUPERIOR LAS PIEDRAS	381	389				327	417	31														1545
	HIPODROMO DE LAS PIEDRAS		20																				20
	<b>TOTAL</b>	381	409				327	417	31														1565
ESCUELA TECNICA TALA	CASUPA		28					15						0									43
	ESCUELA TECNICA TALA	54	34		23			81						27									219
	<b>TOTAL</b>	54	62		23			96						27									262
ESCUELA TECNICA TOLEDO	CECAP TOLEDO		0		21		0																21
	ESCUELA TECNICA TOLEDO		220		0		11																231
	<b>TOTAL</b>		220		21		11																252
ESCUELA TECNICA VISTA LINDA	ESCUELA TECNICA VISTA LINDA	263	290		38		85	136															812
	<b>TOTAL</b>	263	290		38		85	136															812

Departamento y Escuelas	Reparticiones	EMB					EMS						ET				NFP			Total			
		CBT	FPB 2007	CBT Agrario	Art. EMB	CEC	EMP	EMT	BP	Bach. Figari	EMT Finest	EMP Esp.	CURSO TÉCNICO	CTT	Ingeniero Tecnológ.	Tecnólogo	Art. Nivel Terciario	Otros Terciario	Capacitación		CURSO BÁSICO	CURSO BÁSICO ESP.	FORM.PROF.
<b>DEPARTAMENTO CERRO LARGO</b>		<b>862</b>	<b>473</b>	<b>110</b>	<b>60</b>		<b>417</b>	<b>913</b>	<b>21</b>					<b>211</b>		<b>22</b>							<b>3089</b>
ESCUELA AGRARIA MELO	ESCUELA AGRARIA MELO			51				58						21									130
	<b>TOTAL</b>			51				58						21									130
ESCUELA TECNICA ACEGUA	ESCUELA TECNICA ACEGUA	78	9				25	53															165
	<b>TOTAL</b>	78	9				25	53															165
ESCUELA TECNICA FRAILE MUERTO	CERRO DE LAS CUENTAS		15																				15
	ESCUELA TECNICA FRAILE MUERTO	29	29				35																93
	TUPAMBAE		20																				20
	<b>TOTAL</b>	29	64				35																128
ESCUELA TECNICA MELO NORTE	ZONA NORTE - MELO	178			25																		203
	<b>TOTAL</b>	178			25																		203
ESCUELA TECNICA RIO BRANCO	ESCUELA 137 - RIO BRANCO	0	14																				14
	ESCUELA TECNICA RIO BRANCO	269	138		35		84	213						15									754
	ESTABLECIMIENTO SANTA ANA			59																			59
	IFSUL - YAGUARON													69									69
	<b>TOTAL</b>	269	152	59	35		84	213						84									896
ESCUELA TECNICA SUPERIOR MELO	BARRIO SOÑORA		18																				18
	ESCUELA N°60 DE LA MINA		8																				8
	ESCUELA N° 121 MELO		15																				15
	ESCUELA N° 45 MONTECITO		10																				10
	ESCUELA TECNICA SUPERIOR MELO	308	197				273	589	21					106		22							1516
	<b>TOTAL</b>	308	248				273	589	21					106		22							1567

Departamento y Escuelas	Reparticiones	EMB					EMS						ET				NFP			Total			
		CBT	FPB 2007	CBT Agrario	Art. EMB	CEC	EMP	EMT	BP	Bach. Figari	EMT Finest	EMP Esp.	CURSO TECNICO	CTT	Ingeniero Tecnológ.	Tecnólogo	Art. Nivel Terciario	Otros Terciario	Capacitación		CURSO BASICO	CURSO BASICO ESP.	FORM. PROF.
<b>RTAMENTO COLONIA</b>		<b>1030</b>	<b>495</b>	<b>161</b>	<b>76</b>		<b>580</b>	<b>1054</b>	<b>123</b>					<b>200</b>		<b>12</b>			<b>19</b>			<b>3</b>	<b>3753</b>
ESCUELA AGRARIA ROSARIO	ESCUELA AGRARIA ROSARIO			161				13															174
	<b>TOTAL</b>			161				13															174
ESCUELA REP. CONSTRUCCIONES NAVALES	ESCUELA REP. CONSTRUCCIONES NAVALES		90				148	61	35									19					353
	<b>TOTAL</b>		90				148	61	35									19					353
ESCUELA SUPERIOR LECHERIA COLONIA SUIZA	ESCUELA SUPERIOR LECHERIA COLONIA SUIZA							38					52		12								102
	<b>TOTAL</b>							38					52		12								102
ESCUELA TECNICA CARMELO	ESCUELA TECNICA CARMELO	120	118				36	107	11				24									3	419
	<b>TOTAL</b>	120	118				36	107	11				24									3	419
ESCUELA TECNICA COLONIA	CECAP COLONIA				19																		19
	ESCUELA TECNICA COLONIA OMBUES DE LAVALLE	339	108		0		78	303	30														858
	<b>TOTAL</b>	339	108		19		78	324	30														898
ESCUELA TECNICA JUAN LACAZE	ESCUELA TECNICA JUAN LACAZE	202			28		76	148	13														467
	<b>TOTAL</b>	202			28		76	148	13														467
ESCUELA TECNICA NUEVA HELVECIA	ESCUELA TECNICA NUEVA HELVECIA	182	15				67	118	34				36										452
	<b>TOTAL</b>	182	15				67	118	34				36										452
ESCUELA TECNICA NUEVA PALMIRA	CASA EN RED		16																				16
	ESCUELA TECNICA NUEVA PALMIRA	96	49				51	130					68										394
	<b>TOTAL</b>	96	65				51	130					68										410
ESCUELA TECNICA ROSARIO	ESCUELA TECNICA ROSARIO	76	19		29		74	74					20										292
	<b>TOTAL</b>	76	19		29		74	74					20										292
ESCUELA TECNICA TARARIRAS	ESCUELA TECNICA TARARIRAS	15	80				50	0															145
	PASO DE LA HORQUETA	0	0				0	41															41
	<b>TOTAL</b>	15	80				50	41															186

Departamento y Escuelas	Reparticiones	EMB					EMS							ET				NFP			Total		
		CBT	FPB 2007	CBT Agrario	Art. EMB	CEC	EMP	EMT	BP	Bach. Figari	EMT Finest	EMP Esp.	CURSO TECNICO	CTT	Ingeniero Tecnológ.	Tecnólogo	Art. Nivel Terciario	Otros Terciario	Capacitación	CURSO BASICO		CURSO BASICO ESP.	FORM.PROF.
<b>DEPARTAMENTO DURAZNO</b>		<b>729</b>	<b>378</b>	<b>130</b>	<b>21</b>		<b>58</b>	<b>711</b>						<b>83</b>									<b>2110</b>
ESCUELA AGRARIA DURAZNO	ESCUELA AGRARIA DURAZNO			130				50															180
	ESCUELA Nº 52 ALTERNATIVA GRANJA DURAZNO		38																				38
	<b>TOTAL</b>		38	130				50															218
ESCUELA TECNICA DURAZNO	ESCUELA Nº 35 SANDU	205						34															239
	ESCUELA TECNICA DURAZNO	275	138		21		48	415															897
	I.N.A.U. - CLUB DE NIÑOS ARCOIRIS		23																				23
	LA HIGUERA	65	39																				104
	<b>TOTAL</b>	545	200		21		48	449															1263
ESCUELA TECNICA SARANDI DEL YI	ESCUELA TECNICA SARANDI DEL YI	166	85				10	52															313
	VILLA EL CARMEN	18	55																				73
	<b>TOTAL</b>	184	140				10	52															386
POLO TECNOLOGICO DE EDUCACION TECNOLOGICA CENTRO	POLO TECNOLOGICO DE EDUCACION TECNOLOGICA CENTRO							160						83									243
	<b>TOTAL</b>							160						83									243

Departamento y Escuelas	Reparticiones	EMB					EMS						ET				NFP			Total			
		CBT	FPB 2007	CBT Agrario	Art. EMB	CEC	EMP	EMT	BP	Bach. Figari	EMT Finest	EMP Esp.	CURSO TECNICO	CTT	Ingeniero Tecnológ.	Tecnólogo	Art. Nivel Terciario	Otros Terciario	Capacitación		CURSO BASICO	CURSO BASICO ESP.	FORM.PROF.
<b>DEPARTAMENTO FLORES</b>		<b>145</b>	<b>166</b>				<b>312</b>						<b>155</b>										<b>778</b>
ESCUELA AGRARIA SUPERIOR LA CAROLINA	ESCUELA AGRARIA SUPERIOR LA CAROLINA												136										136
	ISMAEL CORTINAS		19																				19
	<b>TOTAL</b>		19										136										155
ESCUELA AGRARIA TRINIDAD	ESCUELA AGRARIA TRINIDAD		52				111																163
	<b>TOTAL</b>		52				111																163
ESCUELA TECNICA TRINIDAD	BARRIO RIBOT - GUIDAI		15																				15
	ESCUELA TECNICA TRINIDAD	145	80				201						19										445
	<b>TOTAL</b>	145	95				201						19										460
<b>DEPARTAMENTO FLORIDA</b>		<b>261</b>	<b>334</b>		<b>53</b>		<b>121</b>	<b>561</b>	<b>14</b>		<b>2</b>		<b>104</b>	<b>25</b>				<b>26</b>			<b>4</b>	<b>1505</b>	
ESCUELA AGRARIA FLORIDA	ESCUELA AGRARIA FLORIDA						92																92
	HOGAR DE VARONES DE FLORIDA		35																				35
	<b>TOTAL</b>		35				92																127
ESCUELA AGRARIA SARANDI GRANDE	ESCUELA AGRARIA SARANDI GRANDE		17										59					26					102
	I. N. A. U. SARANDI GRANDE		52				15																67
	<b>TOTAL</b>		69				15						59					26					169
ESCUELA TECNICA SUPERIOR FLORIDA	CECAP FLORIDA				22																		22
	CENTRO JUVENIL INAU		13																				13
	CENTRO JUVENIL PUERTAS ABIERTAS		17																				17
	ESCUELA TECNICA SUPERIOR FLORIDA	261	180		31		121	454	14		2		45	25								4	1137
	REBOLEDO		20																				20
	<b>TOTAL</b>	261	230		53		121	454	14		2		45	25								4	1209

Departamento y Escuelas	Reparticiones	EMB					EMS							ET				NFP			Total		
		CBT	FPB 2007	CBT Agrario	Art. EMB	CEC	EMP	EMT	BP	Bach. Figari	EMT Finest	EMP Esp.	CURSO TECNICO	CTT	Ingeniero Tecnológ.	Tecnólogo	Art. Nivel Terciario	Otros Terciario	Capacitación	CURSO BASICO		CURSO BASICO ESP.	FORM.PROF.
<b>DEPARTAMENTO LAVALLEJA</b>		<b>186</b>	<b>309</b>	<b>100</b>	<b>35</b>		<b>269</b>	<b>329</b>	<b>25</b>					<b>54</b>								<b>1</b>	<b>1308</b>
ESCUELA AGRARIA MINAS (CBT ESC. N° 72)	ESCUELA AGRARIA MINAS (CBT ESC. N° 72)		29	44	35			0															108
	VILLA ROSARIO							65															65
	<b>TOTAL</b>		29	44	35			65															173
ESCUELA AGRARIA PIRARAJA	CERRO PELADO			56																			56
	ESCUELA AGRARIA PIRARAJA			0			43		10														53
	<b>TOTAL</b>			56			43		10														109
ESCUELA TECNICA JOSE PEDRO VARELA	ESCUELA TECNICA JOSE PEDRO VARELA		70										54									1	125
	<b>TOTAL</b>		70										54									1	125
ESCUELA TECNICA MINAS	ESCUELA TECNICA MINAS	186	172				226	264	15														863
	SOLIS DE MATAOJO		38																				38
	<b>TOTAL</b>	186	210				226	264	15														901

Departamento y Escuelas	Reparticiones	EMB					EMS						ET				NFP			Total		
		CBT	FPB 2007	CBT Agrario	Art. EMB	CEC	EMP	EMT	BP	Bach. Figari	EMT Finest	EMP Esp.	CURSO TÉCNICO	CTT	Ingeniero Tecnológ.	Tecnólogo	Art. Nivel Terciario	Otros Terciario	Capitación		CURSO BASICO	CURSO BASICO ESP.
<b>DEPARTAMENTO MALDONADO</b>		<b>1103</b>	<b>618</b>	<b>92</b>	<b>127</b>	<b>146</b>	<b>904</b>	<b>1388</b>	<b>141</b>				<b>235</b>	<b>35</b>	<b>90</b>	<b>16</b>		<b>65</b>			<b>1</b>	<b>4961</b>
C. E. C. MALDONADO NUEVO	C. E. C. MALDONADO NUEVO					96																96
	<b>TOTAL</b>					96																96
C. E. C. SAN MARTIN	C. E. C. SAN MARTIN		16		31	50																97
	<b>TOTAL</b>		16		31	50																97
ESCUELA AGRARIA GREGORIO AZNAREZ	ESCUELA AGRARIA GREGORIO AZNAREZ			68	12													8				88
	<b>TOTAL</b>			68	12													8				88
ESCUELA AGRARIA SAN CARLOS	ESCUELA AGRARIA SAN CARLOS		93	24			79														1	197
	<b>TOTAL</b>		93	24			79														1	197
ESCUELA ALTA GASTRONOMIA DR. P. FIGARI	ESCUELA ALTA GASTRONOMIA DR. P. FIGARI					72		56					42					25				195
	<b>TOTAL</b>					72		56					42					25				195
ESCUELA TECNICA CERRO PELADO	ESCUELA TECNICA CERRO PELADO	268	78			18	48															412
	<b>TOTAL</b>	268	78			18	48															412
ESCUELA TECNICA LA CAPUERA	ESCUELA TECNICA LA CAPUERA	162	43		33																	238
	<b>TOTAL</b>	162	43		33																	238
ESCUELA TECNICA PAN DE AZUCAR	ESCUELA TECNICA PAN DE AZUCAR	71	74			74	29															248
	<b>TOTAL</b>	71	74			74	29															248
ESCUELA TECNICA SAN CARLOS	ESCUELA TECNICA SAN CARLOS	221	116			179	194						35									745
	<b>TOTAL</b>	221	116			179	194						35									745
ESCUELA TECNICA SUPERIOR MALDONADO	CECAP MALDONADO				23																	23
	CURE														90							90
	ESCUELA TECNICA SUPERIOR MALDONADO	381	198		0	432	804	64					67	35	0	16		20				2017
	<b>TOTAL</b>	381	198		23	432	804	64					67	35	90	16		20				2130
INSTITUTO TECNICO TECNOLOGICO DE LA CONSTRUCCION	INSTITUTO TECNICO TECNOLOGICO DE LA CONSTRUCCION				28								34					12				74
	<b>TOTAL</b>				28								34					12				74
POLO EDUCATIVO TECNOLOGICO LOS ARRAYANES	POLO EDUCATIVO TECNOLOGICO LOS ARRAYANES					129	234	21					57									441
	<b>TOTAL</b>					129	234	21					57									441

Departamento y Escuelas	Reparticiones	EMB					EMS						ET				NFP			Total			
		CBT	FPB 2007	CBT Agrario	Art. EMB	CEC	EMP	EMT	BP	Bach. Figari	EMT Finest	EMP Esp.	CURSO TECNICO	CTT	Ingeniero Tecnológ.	Tecnólogo	Art. Nivel Terciario	Otros Terciario	Capacitación		CURSO BASICO	CURSO BASICO ESP.	FORM. PROF.
<b>DEPARTAMENTO PAYSANDU</b>		<b>831</b>	<b>704</b>	<b>374</b>	<b>54</b>		<b>292</b>	<b>1771</b>	<b>46</b>					<b>513</b>	<b>148</b>	<b>247</b>	<b>48</b>					<b>12</b>	<b>5040</b>
ESCUELA AGRARIA GUAVIYU	ESCUELA AGRARIA GUAVIYU			115																			115
	QUEBRACHO		29	0			16																45
	<b>TOTAL</b>		29	115			16																160
ESCUELA AGRARIA GUICHON	ESCUELA AGRARIA GUICHON			109			46		19														174
	<b>TOTAL</b>			109			46		19														174
ESCUELA AGRARIA LORENZO GEYRES	ESCUELA AGRARIA LORENZO GEYRES																						81
	<b>TOTAL</b>																						81
ESCUELA AGRARIA MELCHORA CUENCA	ESCUELA AGRARIA MELCHORA CUENCA		118	71																			238
	<b>TOTAL</b>		118	71																			238
ESCUELA AGRARIA PASO DE LOS CARROS	PASO LOS CARROS			79																			79
	<b>TOTAL</b>			79																			79
ESCUELA Nº 71 PAYSANDU	ESCUELA Nº 71 PAYSANDU	55																					55
	<b>TOTAL</b>	55																					55
ESCUELA TECNICA GUICHON	ESCUELA TECNICA GUICHON	203			0			196														11	410
	PIEDRAS COLORADAS	0			12			0															12
	<b>TOTAL</b>	203			12			196														11	422
ESCUELA TECNICA SUPERIOR PAYSANDU	CECAP - PAYSANDU	0	0		18		0	0	0				0										18
	ESCUELA TECNICA SUPERIOR PAYSANDU	573	557		0		205	496	27				31									1	1890
	INNOVA	0	0		0		0	48	0				0										48
	LICEO N. 3 - PAYSANDU	0	0		24		25	105	0				31										185
	POLIDEPORTIVO	0	0		0		0	350	0				0										350
	<b>TOTAL</b>	573	557		42		230	999	27				62									1	2491
INSTITUTO TECNOLOGICO SUPERIOR PAYSANDU	INSTITUTO TECNOLOGICO SUPERIOR PAYSANDU							436					226	97	171	48							978
	<b>TOTAL</b>							436					226	97	171	48							978
POLO EDUCATIVO TECNOLOGICO - PAYSANDU	POLO EDUCATIVO TECNOLOGICO - PAYSANDU							10					225	51	76								362
	<b>TOTAL</b>							10					225	51	76								362

Departamento y Escuelas	Reparticiones	EMB					EMS							ET				NFP				Total	
		CBT	FPB 2007	CBT Agrario	Art. EMB	CEC	EMP	EMT	BP	Bach. Figari	EMT Finest	EMP Esp.	CURSO TECNICO	CTT	Ingeniero Tecnológ.	Tecnólogo	Art. Nivel Terciario	Otros Terciario	Capacitación	CURSO BASICO	CURSO BASICO ESP.		FORM.PROF.
<b>DEPARTAMENTO RIO NEGRO</b>		<b>523</b>	<b>342</b>	<b>45</b>	<b>21</b>		<b>258</b>	<b>632</b>	<b>30</b>					<b>62</b>									<b>1913</b>
ESCUELA AGRARIA FRAY BENTOS	CENTRO JUVENIL INAU - FRAY BENTOS		42	0				0															42
	ESCUELA AGRARIA FRAY BENTOS		18	45				24															87
	<b>TOTAL</b>		60	45				24															129
ESCUELA TECNICA FRAY BENTOS	ESCUELA TECNICA FRAY BENTOS	314	113				162	384	18					49									1040
	NUEVO BERLIN	0	18				0	0	0					0									18
	POLO TECNOLOGICO LATU - RIO NEGRO	0	0				0	0	0					13									13
	<b>TOTAL</b>	314	131				162	384	18					62									1071
ESCUELA TECNICA YOUNG	CECAP YOUNG	0	0		21		0	0	0														21
	ESCUELA TECNICA YOUNG	209	151		0		96	224	12														692
	<b>TOTAL</b>	209	151		21		96	224	12														713

Departamento y Escuelas	Repeticiones	EMB					EMS						ET					NFP			Total		
		CBT	FPB 2007	CBT Agrario	Art. EMB	CEC	EMP	EMT	BP	Bach. Figari	EMT Finest	EMP Esp.	CURSO TECNICO	CTT	Ingeniero Tecnológ.	Tecnólogo	Art. Nivel Terciario	Otros Terciario	Capacitación	CURSO BASICO		CURSO BASICO ESP.	FORM. PROF.
<b>DEPARTAMENTO RIVERA</b>		<b>625</b>	<b>401</b>	<b>268</b>	<b>58</b>		<b>217</b>	<b>1204</b>	<b>25</b>	<b>56</b>				<b>429</b>	<b>63</b>	<b>54</b>	<b>21</b>						<b>3421</b>
ESCUELA AGRARIA MINAS DE CORRALES	ESCUELA AGRARIA MINAS DE CORRALES		0	88				61															149
	ESCUELA N°79 RINCON DE PEREIRA		8					0															8
	<b>TOTAL</b>		8	88				61															157
ESCUELA TECNICA SUPERIOR RIVERA	CECAP - MARIA AUXILIADORA		17																				17
	CECAP - RIVERA				27																		27
	CENTRO JUVENIL VILLA SONIA		13																				13
	CERPRO - CAQUEIRO		23																				23
	ESCUELA TECNICA SUPERIOR RIVERA	444	251				166	680	25	56			250	63		21							1956
	IFSUL							259					107										366
	MARIA AUXILIADORA	43						0															43
	<b>TOTAL</b>	487	304		27		166	939	25	56			357	63		21							2445
ESCUELA TECNICA TRANQUERAS	ESCUELA N° 128 ZANJA HONDA			41																			41
	ESCUELA TECNICA TRANQUERAS	62	37		31			42															172
	MASOLLER							23															23
	<b>TOTAL</b>	62	37	41	31			65															236
ESCUELA TECNICA VICHADERO	ESCUELA TECNICA VICHADERO	76	17				42																135
	<b>TOTAL</b>	76	17				42																135
POLO EDUCATIVO TECNOLOGICO RIVERA	POLO EDUCATIVO TECNOLOGICO RIVERA		35	139			9	139					72		54								448
	<b>TOTAL</b>		35	139			9	139					72		54								448

Departamento y Escuelas	Reparticiones	EMB					EMS							ET				NFP				Total		
		CBT	FPB 2007	CBT Agrario	Art. EMB	CEC	EMP	EMT	BP	Bach. Figari	EMT Finest	EMP Esp.	CURSO TECNICO	CTT	Ingeniero Tecnológ.	Tecnólogo	Art. Nivel Terciario	Otros Terciario	Capacitación	CURSO BASICO	CURSO BASICO ESP.		FORM.PROF.	
<b>DEPARTAMENTO ROCHA</b>		<b>427</b>	<b>333</b>	<b>50</b>	<b>24</b>		<b>348</b>	<b>460</b>	<b>29</b>					<b>32</b>					<b>17</b>					<b>1720</b>
ESCUELA AGRARIA ROCHA	ESCUELA AGRARIA ROCHA			50			33																	83
	<b>TOTAL</b>			50			33																	83
ESCUELA N° 74 BARRA DEL CHUY	ESCUELA N° 74 BARRA DEL CHUY	21																						21
	<b>TOTAL</b>	21																						21
ESCUELA N° 90 HIPODROMO - ROCHA	ESCUELA N° 90 HIPODROMO - ROCHA	14																						14
	<b>TOTAL</b>	14																						14
ESCUELA TECNICA CASTILLOS	ESCUELA TECNICA CASTILLOS	58	8		24		79	45	13										17					244
	<b>TOTAL</b>	58	8		24		79	45	13										17					244
ESCUELA TECNICA CHUY	ESCUELA TECNICA CHUY	94	105				56	107	16					18										396
	<b>TOTAL</b>	94	105				56	107	16					18										396
ESCUELA TECNICA LASCANO	ESCUELA TECNICA LASCANO	137	108				55	106																406
	<b>TOTAL</b>	137	108				55	106																406
ESCUELA TECNICA ROCHA	ESCUELA TECNICA ROCHA	103	112				125	202						14										556
	<b>TOTAL</b>	103	112				125	202						14										556

Departamento y Escuelas	Reparticiones	EMB					EMS						ET				NFP			Total			
		CBT	FPB 2007	CBT Agrario	Art. EMB	CEC	EMP	EMT	BP	Bach. Figari	EMT Finest	EMP Esp.	CURSO TECNICO	CTT	Ingeniero Tecnológ.	Tecnólogo	Art. Nivel Terciario	Otros Terciario	Capacitación		CURSO BASICO	CURSO BASICO ESP.	FORM.PROF.
<b>DEPARTAMENTO SALTO</b>		<b>682</b>	<b>590</b>	<b>151</b>	<b>76</b>		<b>797</b>	<b>1544</b>	<b>150</b>					<b>292</b>	<b>162</b>		<b>33</b>					<b>2</b>	<b>4479</b>
ESCUELA AGRARIA DE SALTO	CARUMBE			25			0		0														25
	ESCUELA AGRARIA DE SALTO			97			38		12													2	149
	QUINTANA			9			0		0														9
	<b>TOTAL</b>			131			38		12													2	183
ESCUELA SUPERIOR CATALINA H. DE CASTAÑOS - SALTO	Bº GUAVIYU YATAY - CEIBAL SUR		16																				16
	Bº LA TABLADA CLUB DE NIÑOS		11																				11
	CECAP - SALTO		0		25																		25
	ESCUELA SUPERIOR CATALINA H. DE CASTAÑOS - SALTO		535		30		516	481	138					110	162		33						2005
	<b>TOTAL</b>		562		55		516	481	138					110	162		33						2057
ESCUELA TECNICA BELEN	ESCUELA TECNICA BELEN	128	28	20	0		24	75															275
	VILLA CONSTITUCION	0	0	0	21		6	7															34
	<b>TOTAL</b>	128	28	20	21		30	82															309
ESCUELA TECNOLOGICA SUPERIOR ADM.Y SERV. SALTO	ESCUELA TECNOLOGICA SUPERIOR ADM.Y SERV. SALTO	554					213	936						182									1885
	SAN ANTONIO	0					0	45						0									45
	<b>TOTAL</b>	554					213	981						182									1930

Departamento y Escuelas	Reparticiones	EMB					EMS							ET				NFP			Total		
		CBT	FPB 2007	CBT Agrario	Art. EMB	CEC	EMP	EMT	BP	Bach. Figari	EMT Finest	EMP Esp.	CURSO TECNICO	CTT	Ingeniero Tecnológ.	Tecnólogo	Art. Nivel Terciario	Otros Terciario	Capacitación	CURSO BASICO		CURSO BASICO ESP.	FORM.PROF.
<b>DEPARTAMENTO SAN JOSÉ</b>		<b>1274</b>	<b>404</b>	<b>110</b>	<b>53</b>	<b>0</b>	<b>610</b>	<b>766</b>	<b>59</b>					<b>78</b>		<b>60</b>			<b>33</b>				<b>3447</b>
ESC. TEC. SAN JOSE - MARIA ESPINOLA	ESC. TEC. SAN JOSE - MARIA ESPINOLA ESPINOLA	232	144		28		194	299	32					45		60			23				1057
	<b>TOTAL</b>	232	144		28		194	299	32					45		60			23				1057
ESCUELA AGRARIA LIBERTAD	ESCUELA AGRARIA LIBERTAD						59	68	6														133
	<b>TOTAL</b>						59	68	6														133
ESCUELA AGRARIA RAIGON	ESCUELA AGRARIA RAIGON			110			45	16															171
	<b>TOTAL</b>			110			45	16															171
ESCUELA Nº 89 CIUDAD DEL PLATA	ESCUELA Nº 89 CIUDAD DEL PLATA	60																					60
	<b>TOTAL</b>	60																					60
ESCUELA TECNICA ALFREDO ZITARROSA	ESCUELA TECNICA ALFREDO ZITARROSA	496	173		25		73	180											10				957
	<b>TOTAL</b>	496	173		25		73	180											10				957
ESCUELA TECNICA ECILDA PAULLIER	ESCUELA TECNICA ECILDA PAULLIER	67	20				39	30															156
	<b>TOTAL</b>	67	20				39	30															156
ESCUELA TECNICA LIBERTAD	ESCUELA TECNICA LIBERTAD	227	67				190	94	21					33									632
	<b>TOTAL</b>	227	67				190	94	21					33									632
ESCUELA TECNICA RAFAEL PERAZA	ESCUELA TECNICA RAFAEL PERAZA	192					10	79															281
	<b>TOTAL</b>	192					10	79															281

Departamento y Escuelas	Reparticiones	EMB					EMS						ET				NFP			Total				
		CBT	FPB 2007	CBT Agrario	Art. EMB	CEC	EMP	EMT	BP	Bach. Figari	EMT Finest	EMP Esp.	CURSO TECNICO	CTT	Ingeniero Tecnológ.	Tecnólogo	Art. Nivel Terciario	Otros Terciario	Capitación		CURSO BASICO	CURSO BASICO ESP.	FORM. PROF.	
<b>DEPARTAMENTO SORIANO</b>		700	477	110	50		478	1089	28					140	51									3123
ESCUELA AGRARIA LA CONCORDIA	ESCUELA AGRARIA LA CONCORDIA			110				58																168
	<b>TOTAL</b>			110				58																168
ESCUELA TECNICA CARDONA	ESCUELA Nº 103 COLONIA MANUEL VICTORIA	0	13				0	0																13
	ESCUELA TECNICA CARDONA	203	67				18	183																471
	<b>TOTAL</b>	203	80				18	183																484
ESCUELA TECNICA DOLORES	ESCUELA TECNICA DOLORES	232	125		25		135	140					23											680
	<b>TOTAL</b>	232	125		25		135	140					23											680
ESCUELA TECNICA MERCEDES - W. LOCKHART	ESCUELA TECNICA MERCEDES - W. LOCKHART	232	129		25			144																530
	<b>TOTAL</b>	232	129		25			144																530
ESCUELA TECNICA SUPERIOR MERCEDES	ESCUELA TECNICA SUPERIOR MERCEDES		120				325	555	28				117	51										1196
	<b>TOTAL</b>		120				325	555	28				117	51										1196
ESCUELA TECNICA VILLA SORIANO	ESCUELA TECNICA VILLA SORIANO	33	23					9																65
	<b>TOTAL</b>	33	23					9																65

Departamento y Escuelas	Reparticiones	EMB					EMS						ET				NFP			Total				
		CBT	FPB 2007	CBT Agrario	Art. EMB	CEC	EMP	EMT	BP	Bach. Figari	EMT Finest	EMP Esp.	CURSO TECNICO	CTT	Ingeniero Tecnológ.	Tecnólogo	Art. Nivel Terciario	Otros Terciario	Capacitación		CURSO BASICO	CURSO BASICO ESP.	FORM.PROF.	
<b>DEPARTAMENTO DE TACUAREMBO</b>		540	576		26	0	484	997	101					303		50								3077
ESCUELA AGRARIA TACUAREMBO	ESCUELA AGRARIA TACUAREMBO						135								50								185	
	<b>TOTAL</b>						135								50								185	
ESCUELA N° 84 LA MATUTINA	ESCUELA N° 84 LA MATUTINA	25																					25	
	<b>TOTAL</b>	25																					25	
ESCUELA TECNICA PASO DE LOS TOROS	ESCUELA TECNICA PASO DE LOS TOROS	208	138				191	152	47														736	
	SAN GREGORIO	0	15				0	0	0														15	
	<b>TOTAL</b>	208	153				191	152	47														751	
ESCUELA TECNICA SUPERIOR TACUAREMBO	ANSINA	0	33		0		0	0	0				0										33	
	CARAGUATA	0	23		0		0	0	0				0										23	
	CENTRO DE BARRIO N° 1 BARRIO FERROCARRIL	0	15		0		0	0	0				0										15	
	CENTRO DE BARRIO N° 2 BARRIO LOPEZ	0	23		0		0	0	0				0										23	
	ESCUELA TECNICA SUPERIOR TACUAREMBO	307	266		26		289	670	54				20										1632	
	LOS MOLLES	0	16		0		0	0	0				0										16	
	SANTANGELO	0	21		0		0	0	0				0										21	
	TAMBORES	0	26		0		0	0	0				0										26	
	<b>TOTAL</b>	307	423		26		289	670	54				20										1789	
POLO TECNOLOGICO TACUAREMBO	POLO TECNOLOGICO TACUAREMBO						4	40					283										327	
	<b>TOTAL</b>						4	40					283										327	

Departamento y Escuelas	Reparticiones	EMB					EMS							ET				NFP			Total		
		CBT	FPB 2007	CBT Agrario	Art. EMB	CEC	EMP	EMT	BP	Bach. Figari	EMT Finest	EMP Esp.	CURSO TECNICO	CTT	Ingeniero Tecnológ.	Tecnólogo	Art. Nivel Terciario	Otros Terciario	Capacitación	CURSO BASICO		CURSO BASICO ESP.	FORM.PROF.
<b>DEPARTAMENTO TREINTA Y TRES</b>		250	248	72	61		207	656	26					47					17				1584
ESCUELA AGRARIA SANTA CLARA DE OLIMAR	ESCUELA AGRARIA SANTA CLARA DE OLIMAR			72				44															116
	<b>TOTAL</b>			72				44															116
ESCUELA AGRARIA VERGARA	CHARQUEADA		30				0	0	0														30
	ESCUELA AGRARIA VERGARA		72				18	47	11														148
	<b>TOTAL</b>		102				18	47	11														178
ESCUELA TECNICA Nº 2 TREINTA Y TRES	ESCUELA TECNICA Nº 2 TREINTA Y TRES	250	69		32			250						17									618
	<b>TOTAL</b>	250	69		32			250						17									618
ESCUELA TECNICA TREINTA Y TRES	CECAP TREINTA Y TRES		0		29		0	0	0					0									29
	CENTRO JUVENIL SAN MARTIN - TREINTA Y TRES		13		0		0	0	0					0									13
	ESCUELA TECNICA TREINTA Y TRES		64		0		189	315	15					30					17				630
	<b>TOTAL</b>		77		29		189	315	15					30					17				672

## INDICE

Evolución de matrícula 2009– 2018.....	2
Alumnos matriculados por región, según tipo de curso y nivel año 2018.....	3
Evolución de la matrícula por sexo 2009– 2018.....	4
Evolución de la matrícula por año, según tipo de curso y nivel 2016, 2017 y 2018.....	5
Alumnos matriculados por tipo de curso, según tramos de edad, año 2018.....	6
Alumnos matriculados según grupos de edad, año 2018.....	7
Alumnos matriculados según áreas, año 2018.....	8
Alumnos matriculados según área, período 2016– 2018.....	9
Alumnos matriculados por tipo de curso, según sector de estudio, año 2018.....	10
Procedencia de alumnos matriculados en Educación Media Básica, según tipo de curso, año 2018.....	11
Procedencia de alumnos matriculados en Educación Media Superior, según tipo de curso, año 2018.....	12
Procedencia de alumnos matriculados en Educación Superior Terciaria, año 2018.....	13
Procedencia de alumnos matriculados en Formación Profesional, año 2018.....	14
Evolución de la matrícula según región 2009– 2018.....	15
Alumnos matriculados por nivel según región, Montevideo/Interior, año 2018.....	16
Variación de la matrícula, según departamento, período 2016– 2018.....	17
Alumnos matriculados en CRET (Campus Regional de Educación Tecnológica), por nivel, año 2018.....	18
Alumnos matriculados en CRET (Campus Regional de Educación Tecnológica), según áreas, año 2018.....	19
Alumnos matriculados en departamentos seleccionados (Canelones – Montevideo), por nivel, año 2018.....	20
Alumnos matriculados en departamentos seleccionados (Canelones – Montevideo), según áreas, año 2018.....	21
Alumnos matriculados en Ciclo Básico Tecnológico, según grado de curso 2018.....	22
Alumnos matriculados en Ciclo Básico Tecnológico Agrario, según grado de curso.....	23
Alumnos matriculados en Formación Profesional Básica (FPB), según trayecto y módulo de curso.....	24
Alumnos matriculados en Articulación Media Básica, según modalidad.....	25
Alumnos matriculados en Educación Media Profesional, según grado de curso.....	26
Alumnos matriculados en Educación Media Tecnológica, según grado de curso.....	27
Alumnos matriculados en Bachillerato Profesional y en Bachillerato Trayectos (nuevo curso).....	28
Alumnos matriculados en Cursos Terciarios por año o módulo que cursa (incluye año único).....	29
Alumnos matriculados por grupo, según tipo de curso y nivel, año 2018.....	30
Alumnos matriculados por tipo de curso según departamento, escuela y repartición, Montevideo año 2018.....	31 a 36
Alumnos matriculados por tipo de curso según departamento, escuela y repartición, Interior año 2018.....	37 a 54