



ANEP



UTU

DIRECCIÓN GENERAL
DE EDUCACIÓN
TÉCNICO PROFESIONAL

Reporte de Matrícula 2025

Dirección General de Educación Técnico Profesional
Dirección Técnica de Gestión Académica
Departamento de Estadística

EQUIPO TÉCNICO DEPARTAMENTO DE ESTADÍSTICA

Xavier Avogadro

Lic. Damián Vales

Mag. Valentina Iragola

Mag. Yonattan Montesdeoca (Coordinador)

DIRECCIÓN GENERAL DE EDUCACIÓN TÉCNICO PROFESIONAL

PROF. VIRGINIA VERDERESE

Dirección General

PROF. WILSON NETTO

Subdirección General

PROF. ADRIÁN NUÑEZ

Secretaría Docente

LIC. FERNANDO UBAL

Dirección Técnica de Gestión Académica

INSP. PROF. SUSANA ABELLA

Dirección Técnica de Gestión Educativa

INSP. MAG. PROF. WASHINGTON CASTILLO

Inspección Coordinadora Gestión Educativa

PROF. DRA. GUADALUPE BARRETO

Inspección Coordinadora de Asignaturas

PROF. LIC. KARINA GONAZALEZ

Programa de Educación Media

LIC. LORENA GUILLAMA

Programa de Educación Terciaria

ING. AGR. AROMA RAMOS

Programa de Educación para el Agro

INDICE

EVOLUCIÓN DE LA MATRÍCULA de la Educación Técnico Profesional 2006 - 2025.....	5
ESTUDIANTES MATRICULADOS POR REGIÓN (Montevideo/ Interior del País) SEGÚN TIPO DE CURSO Y NIVEL. 2025 DGETP.....	6
EVOLUCIÓN DE LA MATRÍCULA POR SEXO DGETP 2016 - 2025	7
ESTUDIANTES MATRICULADOS SEGÚN IDENTIDAD DE GÉNERO - Año 2025.....	8
EVOLUCIÓN DE LA MATRÍCULA POR AÑO, SEGÚN TIPO DE CURSO Y NIVEL (2023; 2024 y 2025).....	9
ESTUDIANTES MATRICULADOS POR TIPO DE CURSO, SEGÚN TRAMOS DE EDADES - Año 2025.....	10
ESTUDIANTES MATRICULADOS SEGÚN GRUPOS DE EDADES DGETP.....	11
ESTUDIANTES MATRICULADOS SEGÚN ÁREAS (GRUPOS AMPLIOS) - Año 2025.....	12
ESTUDIANTES MATRICULADOS SEGÚN ÁREA (GRUPOS AMPLIOS) - (2023; 2024 y 2025).....	13
ESTUDIANTES MATRICULADOS POR TIPO DE CURSO, SEGÚN SECTOR DE ESTUDIO AÑO 2025.....	14
ESTUDIANTES MATRICULADOS POR GRUPO, SEGÚN TIPO DE CURSO Y NIVEL - AÑO 2025.....	15
EVOLUCIÓN DE LA MATRÍCULA SEGÚN REGIÓN - (Montevideo/ Interior del País) 2015 - 2025.....	16
ESTUDIANTES MATRICULADOS POR NIVEL, SEGÚN REGIÓN (Montevideo/ Interior) 2025.....	17
VARIACIÓN DE LA MATRÍCULA, SEGÚN DEPARTAMENTO (%) (2023; 2024 y 2025).....	18
ESTUDIANTES MATRICULADOS SEGÚN GRANDES REGIONES, POR NIVEL EDUCATIVO - 2025.....	19
ESTUDIANTES MATRICULADOS POR ÁREAS SEGÚN GRANDES REGIONES -2025.....	20
ESTUDIANTES MATRICULADOS EN EDUCACIÓN BÁSICA INTEGRADA SEGÚN GRADO QUE CURSA Y REGIÓN / AÑO 2025.....	21
ESTUDIANTES MATRICULADOS EN EDUCACIÓN BÁSICA INTEGRADA SEGÚN GRADO QUE CURSA (2023, 2024, 2025).....	21
ESTUDIANTES MATRICULADOS EN EDUCACIÓN BÁSICA INTEGRADA RURAL SEGÚN GRADO QUE CURSA Y REGIÓN 2025.....	22
ESTUDIANTES MATRICULADOS EN EDUCACIÓN BÁSICA INTEGRADA RURAL SEGÚN GRADO QUE CURSA (2023, 2024, 2025).....	22
ESTUDIANTES MATRICULADOS EN FPB 2021 SEGÚN MÓDULO QUE CURSA Y REGIÓN 2025.....	23
ESTUDIANTES MATRICULADOS EN ARTICULACIÓN MEDIA BÁSICA, SEGÚN MODALIDAD QUE CURSA Y REGIÓN-2025.....	24
ESTUDIANTES MATRICULADOS EN ARTICULACIÓN MEDIA BÁSICA, SEGÚN MODALIDAD QUE CURSA (2023; 2024 y 2025).....	24
ESTUDIANTES MATRICULADOS EN EDUCACIÓN MEDIA PROFESIONAL, SEGÚN GRADO QUE CURSA Y REGIÓN - 2025.....	25
ESTUDIANTES MATRICULADOS EN EDUCACIÓN MEDIA PROFESIONAL, SEGÚN GRADO QUE CURSA (2023; 2024 y 2025).....	25
ESTUDIANTES MATRICULADOS EN BACHILLERATO TECNOLÓGICO PROFESIONAL, SEGÚN GRADO QUE CURSA Y REGIÓN - 2025.....	26
ESTUDIANTES MATRICULADOS EDUCACIÓN MEDIA TECNOLÓGICA, SEGÚN GRADO QUE CURSA Y REGIÓN - 2025.....	27
ESTUDIANTES MATRICULADOS BACHILLERATO TECNOLÓGICO, SEGÚN GRADO QUE CURSA Y REGIÓN-2025.....	28
ESTUDIANTES MATRICULADOS EN BACHILLERATO FIGARI, SEGÚN GRADO QUE CURSA Y REGIÓN - 2025.....	29
ESTUDIANTES MATRICULADOS EN BACHILLERATO FIGARI, SEGÚN GRADO QUE CURSA (2023; 2024 y 2025).....	29
ESTUDIANTES MATRICULADOS EN BACHILLERATO PROFESIONAL, SEGÚN GRADO QUE CURSA Y REGIÓN - 2025.....	30
ESTUDIANTES MATRICULADOS EN BACHILLERATO PROFESIONAL, SEGÚN GRADO Y REGIÓN (2023; 2024 y 2025).....	30
ESTUDIANTES MATRICULADOS EN CURSOS TÉCNICOS Terciarios (CTT) SEGÚN GRADO / MÓDULO QUE CURSA Y REGIÓN - 2025.....	31
ESTUDIANTES MATRICULADOS EN CURSOS TÉCNICOS Terciarios (CTT) SEGÚN GRADO / MÓDULO QUE CURSA. (2023; 2024 y 2025).....	31
ESTUDIANTES MATRICULADOS EN CURSOS PARA INGENIERO TECNOLÓGICO SEGÚN GRADO / MÓDULO QUE CURSA Y REGIÓN - 2025	32
ESTUDIANTES MATRICULADOS EN CURSOS PARA INGENIERO TECNOLÓGICO SEGÚN GRADO / MÓDULO QUE CURSA - (2023; 2024 y 2025).....	32
ESTUDIANTES MATRICULADOS EN CURSOS PARA TECNÓLOGO SEGÚN GRADO / MÓDULO QUE CURSA Y REGIÓN- 2025.....	33
ESTUDIANTES MATRICULADOS EN CURSOS PARA TECNÓLOGO SEGÚN GRADO - (2023; 2024 y 2025).....	33
ESTUDIANTES MATRICULADOS POR TIPO DE CURSO SEGÚN LOCALIZACIÓN (ESCUELAS) - TOTAL PAÍS - 2025.....	34

La matrícula 2025 presenta el universo total de inscripciones al 30 de abril de cada año lectivo, lo cual es un insumo parcial, al flujo de inscripciones que la institución presenta a lo largo del año lectivo, la dinámica de los cursos de la DGETP determina que hay un flujo de estudiantes a lo largo de todo el año, principalmente por sus cursos semestrales y capacitaciones que van surgiendo en el correr del año curricular.

En el 2025, la matrícula de la DGETP presenta la información histórica de los centros educativos pertenecientes a la institución y la matrícula de los Institutos habilitados (privados) que ofrecen educación técnico profesional. **La evolución de matrícula en el 2025 alcanza a 101.205 matriculados de la educación técnico profesional y tecnológico en todos sus niveles y modalidades, de los cuales 100.208 transitan por centros de la DGETP.**

La matrícula se presenta en términos de evolución, y de comportamiento en el año en curso, a los efectos de que el lector pueda analizar y hacer sus propias lecturas respecto al proceso por el cual la Educación Técnico Profesional atraviesa. En este año se continua en los grados con la nueva modalidad de cursada, el Bachillerato Tecnológico (BT) el cual aparece como una opción que reemplazará en corto plazo a los EMT en el marco de la transformación educativa, permitiendo a los estudiantes transitar en tres años su formación profesional adquiriendo el bachillerato en educación media superior y su certificación como técnico medio.

La matrícula 2025 mantiene algunas características históricas, en la distribución por sexo, por ejemplo, donde 6 de cada 10 estudiantes son hombres, con variaciones en algunas áreas; en cuanto a las edades, la media es de 20,5 años, la mediana 17 años y la moda 16 años, aspecto que afecta y sigue confirmando la extraedad como un factor a considerar; la distribución por grandes regiones, donde se establece que el 38% está matriculado en Montevideo, el 14% en Canelones y el 48% en el resto del país. Por nivel educativo se podrá observar que la mayor concentración de la matrícula está en la Educación Media Superior (5 de cada 10 estudiantes están en propuestas de EMS), seguido de Educación Media Básica (3 de cada 10 estudiantes) y la Educación Terciaria que sostiene su crecimiento de los tres últimos años llegando a un 17% de la matrícula, siendo el nivel con mayor crecimiento en 2025 por segundo año consecutivo en términos absolutos.

En cuanto a las grandes áreas, los Servicios son la que concentran la mayor cantidad de matrícula con un 21%, seguido de Industria con un 17% y Comercio-Administración con un 17%. En el informe, que no es parte de este documento pero que también está disponible para su lectura, se podrá profundizar en estos aspectos que se detallan en el reporte así como aspectos vinculados a la caracterización de la población de estudiantes de la DGETP.

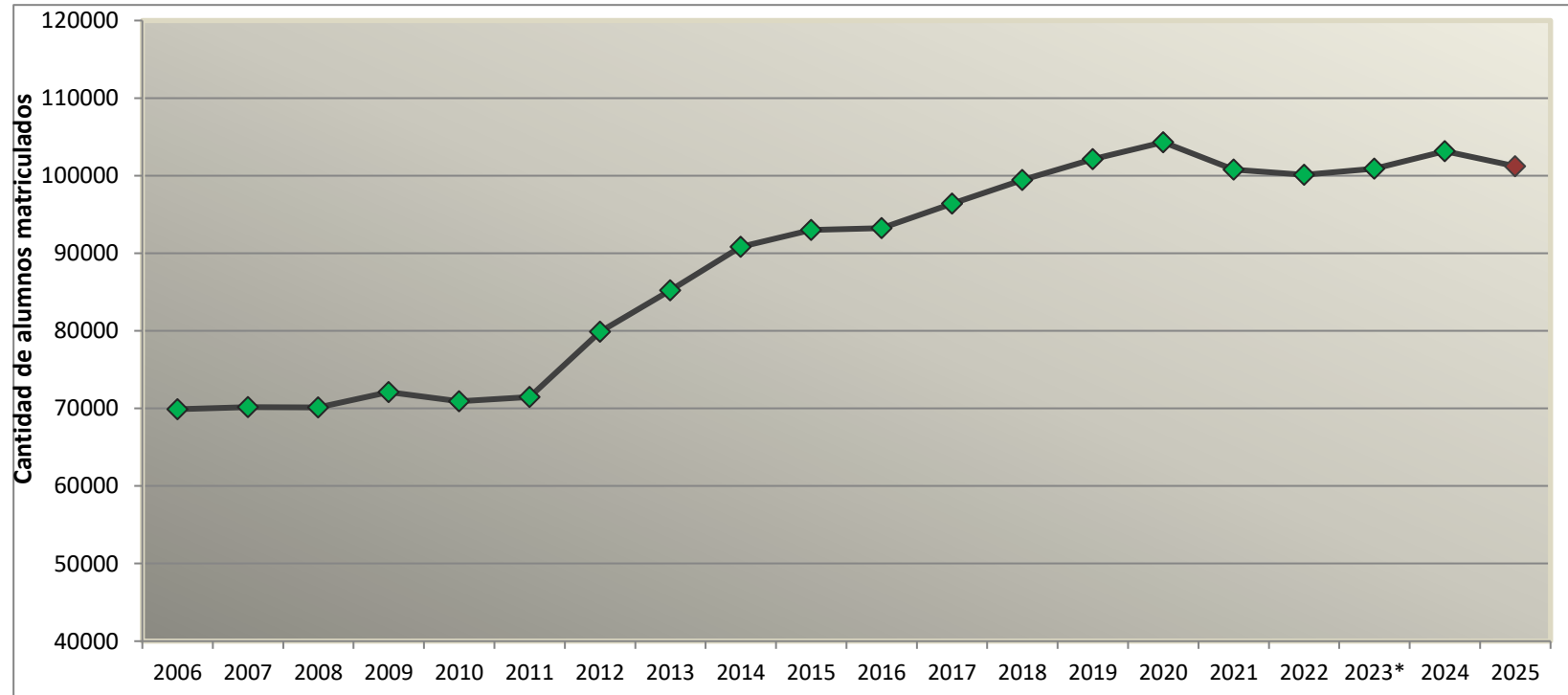
FICHA TÉCNICA

Esta ficha presenta las definiciones conceptuales, metodológicas y técnicas que orientaron la preparación de este reporte de manera de facilitar la comprensión y utilización de los datos generados. Cada reporte se presenta anualmente acompañado de un informe de investigación que contempla el mismo período; en este caso, el trienio comprendido entre los años 2023 a 2025, con acento en el presente año lectivo.

1. **NOMBRE DEL REPORTE:** Matrícula 2025
2. **ELABORACIÓN:** Dirección Técnica de Gestión Académica (Planeamiento Educativo) - DGETP UTU
3. **EQUIPO TÉCNICO:** Departamento de Estadística.
4. **INDICADOR:** Alumnos matriculados (Advertencia: El indicador se construyó con los datos emergente de la fuente indicada y -en 2020 y 2021- en circunstancias de excepcionalidad sanitaria)
5. **DEFINICIÓN:** Es el total de estudiantes activos al 30 de abril de cada año lectivo, para todo tipo de curso y nivel, cuya administración depende de la DGETP UTU y de los Institutos habilitados.
6. **CATEGORÍA:** La matrícula integra el conjunto de indicadores del área temática de proceso entendida como la que describe la trayectoria de los alumnos en el proceso de enseñanza-aprendizaje a partir de indicadores de acceso y flujo.
7. **SUB-CATEGORÍA:** Indicador de acceso.
8. **FRECUENCIA:** Anual.
9. **PERÍODO INFORMADO:** Año 2025 [incluye evolución del trienio 2023-2025 y, a modo demostrativo, el histórico de los últimos 10 y 20 años]
10. **UNIVERSO:** Alumnos inscriptos a cursos desarrollados por escuelas técnicas, institutos y centros educativos dependientes de la DGETP y de los Institutos habilitados.
11. **COBERTURA:** Total país.
12. **INSTRUMENTO APLICADO:** Uso de datos para fines estadísticos obtenidos a partir de registros administrativos.
13. **REGISTRO ADMINISTRATIVO:** Es el dato que proviene de fuentes administrativas, en este caso, la Bedelía. Una plataforma de datos que, como sistema integrado de registros, fue reemplazada en 2015 (2014) por otra que presenta enormes ventajas y es la empleada en la actualidad.
14. **REGISTRO ESTADÍSTICO:** Es el registro consolidado de datos estandarizados y procesados, provenientes de una o varias fuentes administrativas y que, en principio, no necesariamente fueron captados con fines estadísticos, pero que fueron adaptados y transformados para su uso.
15. **TIPO DE DESAGREGACIÓN:** Por sexo, por tramos de edades, por nivel educativo, por tipos de curso, por área de estudio, por grado o semestre que cursa, por región, por departamento, por escuela técnica o localización asociada.
16. **LIMITACIONES TÉCNICAS:** Ofrece información parcial del total de alumnos que cursan durante el 2025, ya que hay alumnos que ingresan posteriormente a la fecha de extracción y procesamiento.
17. **LIMITACIONES DEL CONTEXTO:** Este reporte fue construido con datos obtenidos a partir de una fuente altamente confiable (bedelía informatizada) el día 5/5/2024

1A- EVOLUCIÓN DE LA MATRÍCULA de la Educación Técnico Profesional 2006 - 2025

AÑO	matriculados	VARIACIÓN ANUAL
2006	69896	1,00
2007	70184	1,00
2008	70110	1,00
2009	72092	1,03
2010	70899	0,98
2011	71484	1,01
2012	79895	1,12
2013	85212	1,07
2014	90813	1,07
2015	93022	1,02
2016	93259	1,00
2017	96409	1,03
2018	99432	1,03
2019	102116	1,03
2020	104320	1,02
2021	100798	0,97
2022	100116	0,99
2023*	100895	1,01
2024	103171	1,02
2025	101205	0,98



*A partir de 2023 se releva la información de centros habilitados.

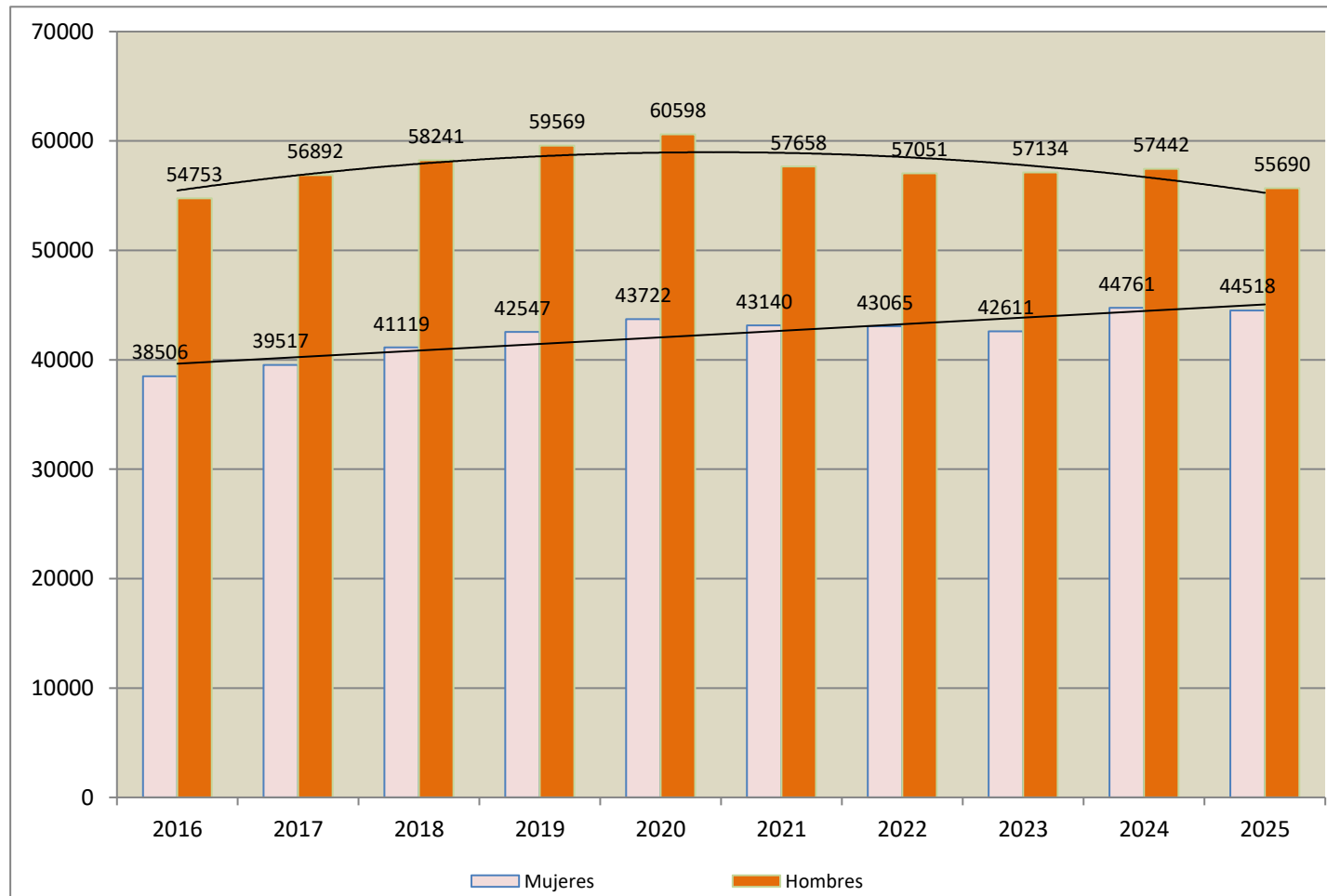
**Las capacitaciones registran posteriormente a la medición de matrícula un flujo de inscriptos que si bien no se incorporan en el dato que se presenta al 30/4 son parte del flujo de estudiantes que transitan por la DGETP.

ALUMNOS MATRICULADOS POR REGIÓN (Montevideo/ Interior del País) SEGÚN TIPO DE CURSO Y NIVEL. 2025

	TOTAL PAÍS			MONTEVIDEO			INTERIOR DEL PAÍS		
	TOTAL	Mujeres	Hombres	TOTAL	Mujeres	Hombres	TOTAL	Mujeres	Hombres
TOTAL GENERAL	100208	44518	55690	37661	16526	21135	43223	27992	34555
EDUCACIÓN MEDIA BÁSICA (EMB)	28687	12639	16048	8603	3971	4632	20084	8668	11416
ARTICULACIÓN EDUCACIÓN MEDIA BÁSICA	2446	1380	1066	788	434	354	1658	946	712
EDUCACIÓN BASICA INTEGRADA	22223	9599	12624	6092	2842	3250	16131	6757	9374
FORMACIÓN PROFESIONAL BÁSICA	4018	1660	2358	1723	695	1028	2295	965	1330
EDUCACIÓN MEDIA SUPERIOR (EMS)	50971	21362	29609	19214	7688	11526	31757	13674	18083
BACHILLERATO FIGARI	874	624	250	738	532	206	136	92	44
BACHILLERATO PROFESIONAL	24	1	23	24	1	23	0	0	0
BACHILLERATO TÉCNICO PROFESIONAL	19708	8876	10832	7055	3205	3850	12653	5671	6982
BACHILLERATO TECNOLÓGICO	28064	10946	17118	10144	3540	6604	17920	7406	10514
BACHILLERATO PROFESIONAL TRAYECTOS	54	1	53	54	1	53	0	0	0
EDUCACIÓN MEDIA PROFESIONAL	40	13	27	40	13	27	0	0	0
EDUCACIÓN MEDIA TECNOLÓGICA	1948	819	1129	970	355	615	978	464	514
EDUCACIÓN MEDIA TECNOLÓGICA FINEST	259	82	177	189	41	148	70	41	29
NIVEL Terciario (ET)	17777	8899	8878	8408	4069	4339	9369	4830	4539
ARTICULACIÓN	71	55	16	71	55	16	0	0	0
C.T.T. ESPECIALIZACIÓN	43	25	18	43	25	18	0	0	0
CURSO TÉCNICO Terciario	12273	6875	5398	4782	2574	2208	7491	4301	3190
INGENIERO TECNOLÓGICO	2470	953	1517	2016	870	1146	454	83	371
TECNÓLOGO	2920	991	1929	1496	545	951	1424	446	978
FORMACIÓN PROFESIONAL (FP)	2773	1618	1155	1436	798	638	1337	820	517
Ascensos M. Mercante	45	0	45	45		45	0		0
Acreditación de saberes	23	0	23	23		23	0		0
Formación Profesional	279	180	99	279	180	99	0	0	0
Cursos Básicos	103	91	12	62	53	9	41	38	3
Proyectos	78	17	61	64	16	48	14	1	13
Capacitaciones	2245	1330	915	963	549	414	1282	781	501

3A- EVOLUCIÓN DE LA MATRÍCULA POR SEXO DGETP 2016 - 2025

Año	Mujeres	Hombres
2016	38506	54753
2017	39517	56892
2018	41119	58241
2019	42547	59569
2020	43722	60598
2021	43140	57658
2022	43065	57051
2023	42611	57134
2024	44761	57442
2025	44518	55690





ANEP

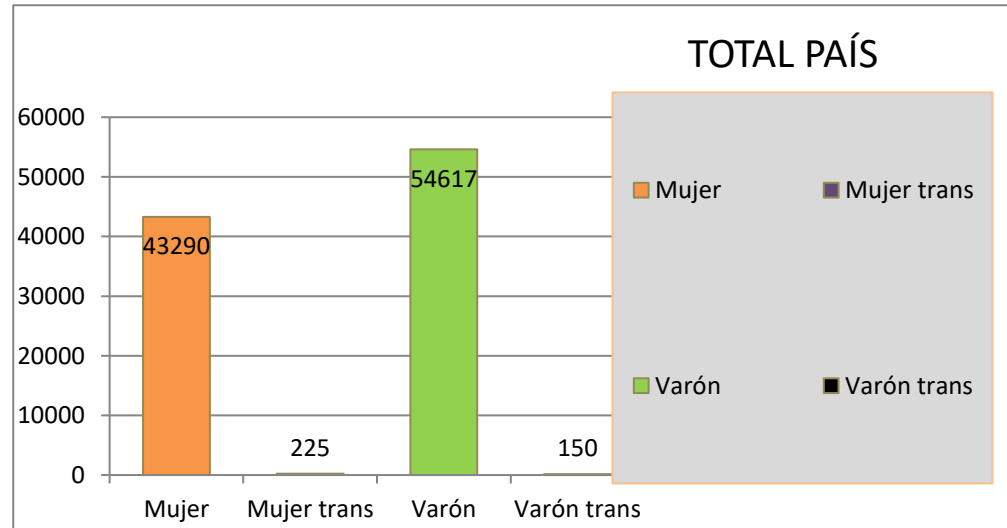


UTU

DIRECCIÓN GENERAL
DE EDUCACIÓN
TÉCNICO PROFESIONAL

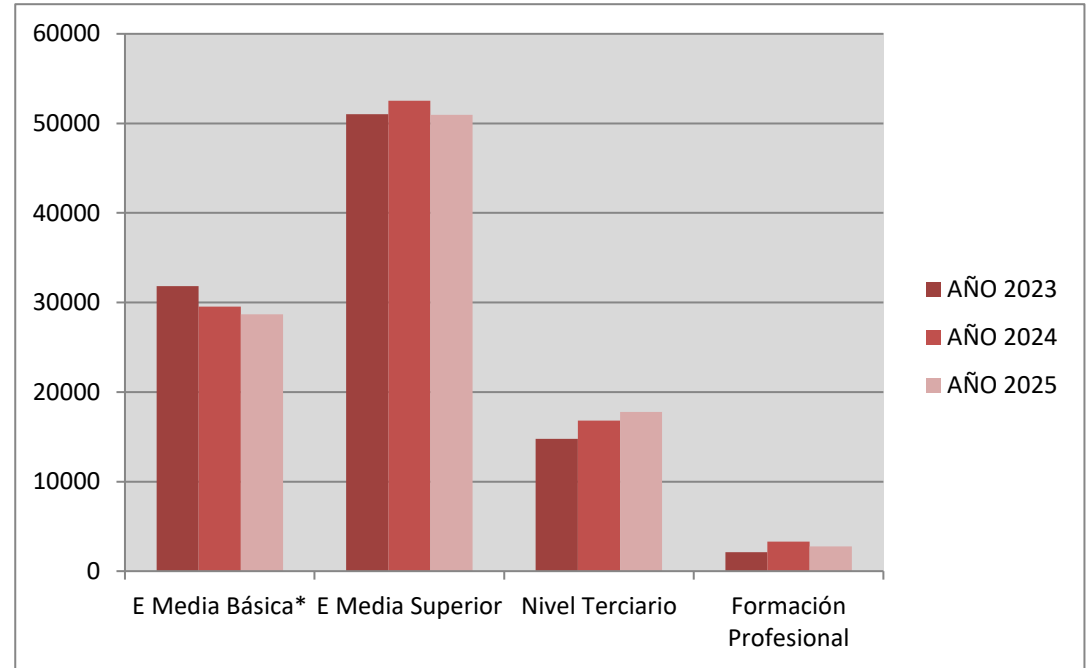
3B - ESTUDIANTES MATRICULADOS SEGÚN IDENTIDAD DE GÉNERO - Año 2025

Género	Matriculados	%
Mujer	43290	43,2%
Mujer trans	225	0,2%
Varón	54617	54,5%
Varón trans	150	0,1%
sin dato	1926	1,9%
TOTALES	100208	100,0%



4- EVOLUCIÓN DE LA MATRÍCULA POR AÑO, SEGÚN TIPO DE CURSO Y NIVEL (2023; 2024 y 2025)

TIPO DE CURSO / AÑO	2023	2024	2025
E Media Básica*	31820	29539	28687
E BI	22233	21834	22223
FPB 2007	1477		
FPB 2021	5755	4888	4018
Rumbo y afines	2355	2817	2446
E Media Superior	51027	52534	50971
EMP	8808	2504	40
BTP	4436	13546	19708
EMT	34387	19546	1948
BT		12962	28064
BP	2459	2830	24
B Figari	703	856	874
EMT Finest	215	258	259
EMP - Especialización	19		
BP Trayectos		32	54
Nivel Terciario	14777	16817	17777
Articulación a N. Terciario	69	73	71
CTT	9995	11720	12273
CTT - Especialización	1	50	43
Ing. Tecnológico	2613	2518	2470
Tecnólogos	2099	2456	2920
Formación Profesional	2121	3313	2773
F P - distintos cursos	2121	3313	2773
Totales	99745	102203	100208



**Las capacitaciones siguen registrando posteriormente a la medición de matrícula. La información de Inst. Habilitados es de 997 matriculados

**ANEP****UTU**DIRECCIÓN GENERAL
DE EDUCACIÓN
TÉCNICO PROFESIONAL

5-ESTUDIANTES MATRICULADOS POR TIPO DE CURSO, SEGÚN TRAMOS DE EDADES y SEXO - Año 2025

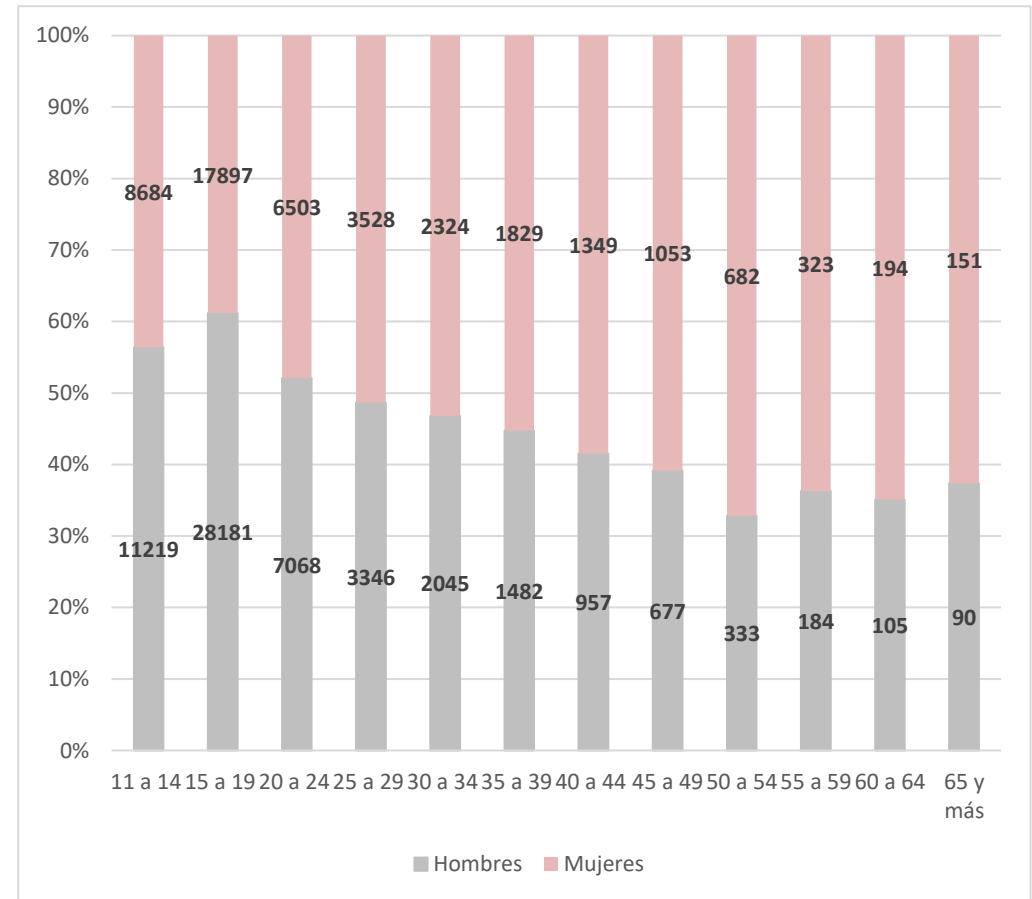
EJES	SEXO	EMB			EMS							ET			NFP Y CAPACITACIONES										TOTAL								
		ARTICULACIÓN EDUCACIÓN MEDIA BÁSICA	ACREDITACIÓN E. M. B.	EDUCACIÓN BÁSICA INTEGRADA	FORMACIÓN PROFESIONAL BÁSICA	BACHILLERATO FIGARI	BACHILLERATO PROFESIONAL	BACHILLERATO TÉCNICO PROFESIONAL	BACHILLERATO TECNOLÓGICO	EDUCACIÓN MEDIA PROFESIONAL	EDUCACIÓN MEDIA TECNOLÓGICA	EDUCACIÓN MEDIA TECNOLÓGICA PROFESIONAL	ARTICULACIÓN	CURSO TÉCNICO TERCARIO	C.T.T. ESPECIALIZACIÓN	INGENIERO TECNOLÓGICO	TECNÓLOGO	ACREDITACIÓN DE SABERES	ASCENSOS M. MERCANTE	CAP. PROF. PROFESIONAL	CAPACITACIÓN POR COMPETENCIAS	CAPACITACIÓN PROFESIONAL INICIAL	CAPACITACIÓN TÉCNICA	CURSO BÁSICO		CURSO BÁSICO ESPECIALIZACIÓN	FORM. PROFES. EN ARTES Y ARTESANÍAS	PROYECTOS					
12	Mujer			2740									1		0																		2741
	Varón			2821									0		1																	2822	
13	Mujer	2		3063	2			1	1				0		2																	3071	
	Varón	0		3919	4			0	0				3		0																	3926	
14	Mujer	25		2551	275			2	15		2		1										1									2872	
	Varón	42		4003	394			5	22		5		0										1									4472	
15	Mujer	33		888	494	59		760	1670		48		1									9								3		3965	
	Varón	41		1390	781	15		1214	2929		108		1									12							8		6499		
16	Mujer	28		269	429	82		1349	2158	1	65		0				0		1	2	21	1	2							2		4410	
	Varón	41		391	645	24		1884	4128	9	108		2				3		0	1	30	0	0						16		7282		
17	Mujer	11		73	339	82		1442	2171	4	224	0	5			0	0		1	1	33		1	2						0		4389	
	Varón	25		91	387	36		1955	4183	14	291	2	3			1	4		0	0	33		0	0					9		7034		
18	Mujer	94	1	10	75	73		990	1033	2	171	3	7	360		22	72	0		1	1	56	0		3	0	3				2977		
	Varón	81	0	8	92	34		1170	2090	3	190	9	4	475		56	179	4		5	2	50	3		0	1	5				4461		
19	Mujer	69		3	26	40	0	575	579	5	84	3	5	627		31	71	0		4	0	31		1	1	0	1				2156		
	Varón	52		0	32	14	2	686	995	0	80	19	4	675		76	220	2		2	3	38		1	1	1	2				2905		
20 a 24 años	Mujer	243	1	2	21	98	1	0	1362	1379	1	134	26	14	2450	0	209	349	0		12	9	152	2	2	17	16	3			6503		
	Varón	229	2	1	30	54	4	1	1480	1607	1	193	51	1	1940	1	442	844	2		7	7	148	10	0	0	4	9			7068		
25 a 30 años	Mujer	260	2		1	37	0	0	705	847		42	16	16	1447	1	252	201		0	3	4	175	0		7	19	1			4036		
	Varón	210	1		5	20	5	16	926	622		63	43	4	993	0	320	387		8	9	14	114	5		2	12	6			3785		
31 a 40 años	Mujer	307	2		1	56	0	1	821	698		23	22	10	1230	8	285	177	0	0	11	4	239	2	4	13	36	2			3952		
	Varón	192	0		8	23	4	29	905	388		58	29	2	829	6	402	195	1	21	12	7	143	11	2	0	18	6			3291		
41 años y más	Mujer	301	1		1	97	0	0	869	395		26	12	3	752	16	152	121	0	0	16	7	528	3	6	32	105	2			3445		
	Varón	149	1		8	30	8	7	607	154		33	24	1	476	11	220	102	7	16	11	16	216	5	6	0	35	0			2143		
Total		2435	11	22223	4050	874	24	54	19708	28064	40	1948	259	71	12271	43	2470	2919	23	45	95	78	2030	42	25	78	247	78			100205		

5- ESTUDIANTES MATRICULADOS SEGÚN GRUPOS DE EDADES DGETP
 - Año 2025

Grupos de edades	Cantidad	%	Acum
11 a 14	19903	20%	20%
15 a 19	46078	46%	66%
20 a 24	13571	14%	80%
25 a 29	6874	7%	87%
30 a 34	4369	4%	92%
35 a 39	3311	3%	95%
40 a 44	2306	2%	97%
45 a 49	1730	2%	99%
50 a 54	1015	1%	99%
55 a 59	507	1%	99%
60 a 64	299	0%	99%
65 y más	241	0%	99%
perdidos	4	0%	99%
Total	100208	100%	-

Grupos de edades	Hombres	Mujeres	Total
11 a 14	11219	8684	19903
15 a 19	28181	17897	46078
20 a 24	7068	6503	13571
25 a 29	3346	3528	6874
30 a 34	2045	2324	4369
35 a 39	1482	1829	3311
40 a 44	957	1349	2306
45 a 49	677	1053	1730
50 a 54	333	682	1015
55 a 59	184	323	507
60 a 64	105	194	299
65 y más	90	151	241
perdidos			4
Total	55687	44517	100208

DISTRIBUCIÓN POR EDADES





ANEP

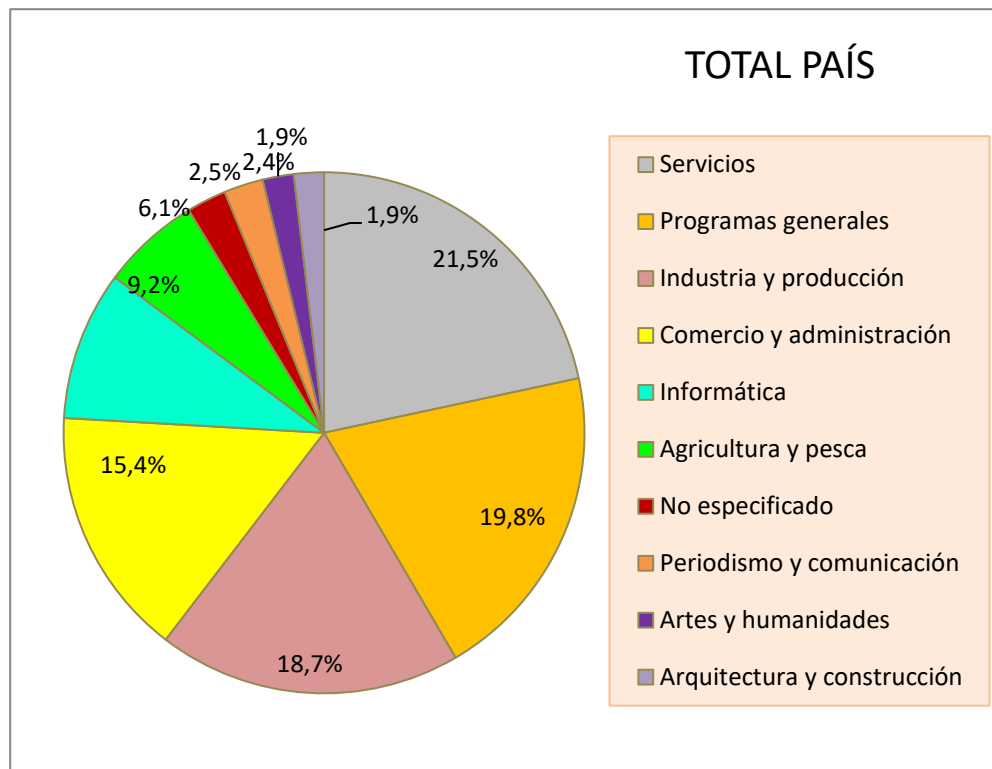


UTU

DIRECCIÓN GENERAL
DE EDUCACIÓN
TÉCNICO PROFESIONAL

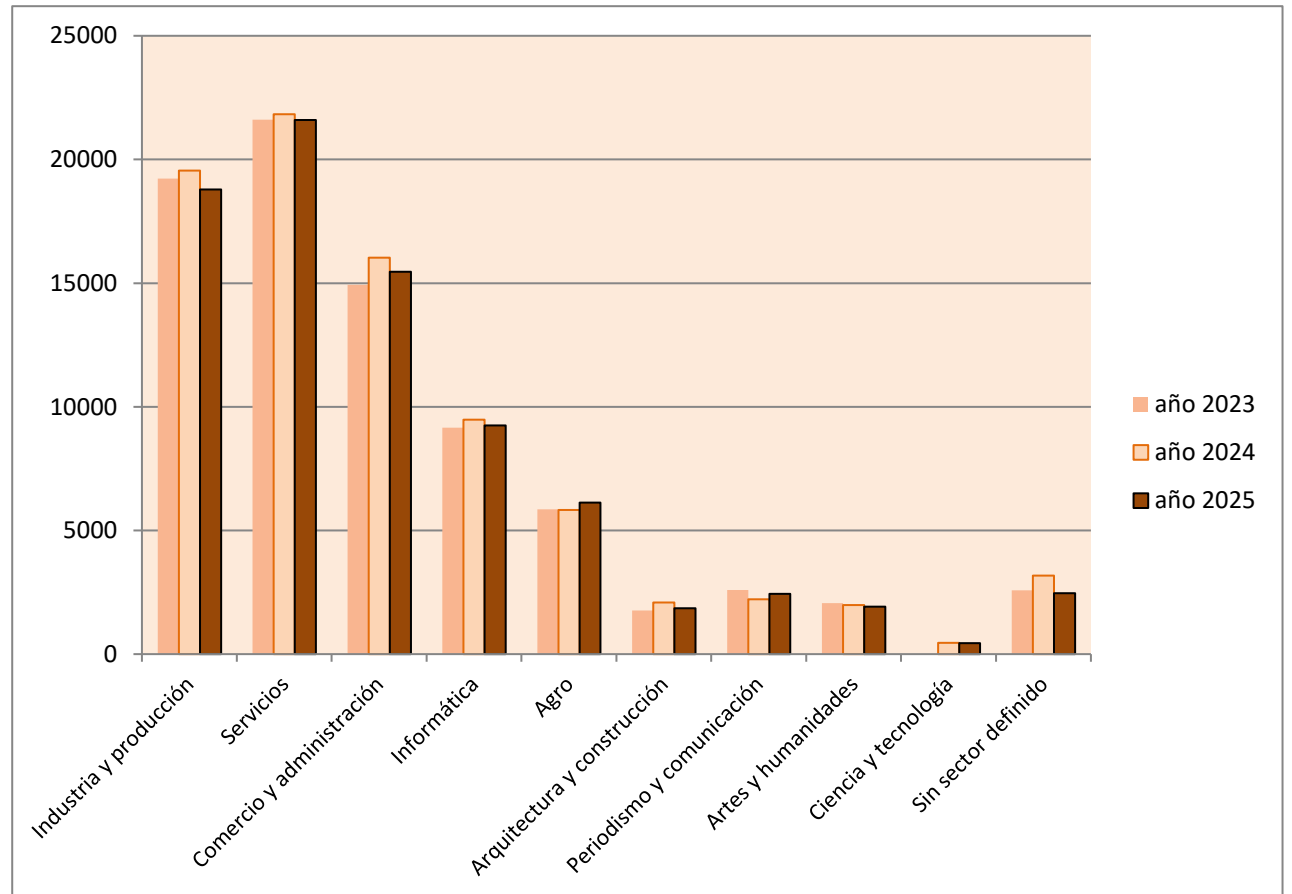
6- ESTUDIANTES MATRICULADOS SEGÚN ÁREAS (GRUPOS AMPLIOS) - Año 2025

Área (grupos amplios)	Matriculados	%
Servicios	21590	21,5%
Programas generales	19888	19,8%
Industria y producción	18787	18,7%
Comercio y administración	15465	15,4%
Informática	9242	9,2%
Agricultura y pesca	6123	6,1%
No especificado	2457	2,5%
Periodismo y comunicación	2440	2,4%
Artes y humanidades	1916	1,9%
Arquitectura y construcción	1857	1,9%
Ciencia y tecnología	443	0,4%
Total	100208	100,0%



7- ESTUDIANTES MATRICULADOS SEGÚN ÁREA (GRUPOS AMPLIOS) - (2023; 2024 y 2025)

Área (grupos amplios)	año 2023	año 2024	año 2025
Programas generales	19967	19579	19888
Industria y producción	19230	19545	18787
Servicios	21610	21832	21590
Comercio y administración	14932	16028	15465
Informática	9156	9479	9242
Agro	5852	5829	6123
Arquitectura y construcción	1759	2088	1857
Periodismo y comunicación	2590	2219	2440
Artes y humanidades	2067	1980	1916
Ciencia y tecnología		454	443
Sin sector definido	2582	3170	2457
TOTALES	99745	102203	100208



**ANEP****UTU**DIRECCIÓN GENERAL
DE EDUCACIÓN
TÉCNICO PROFESIONAL

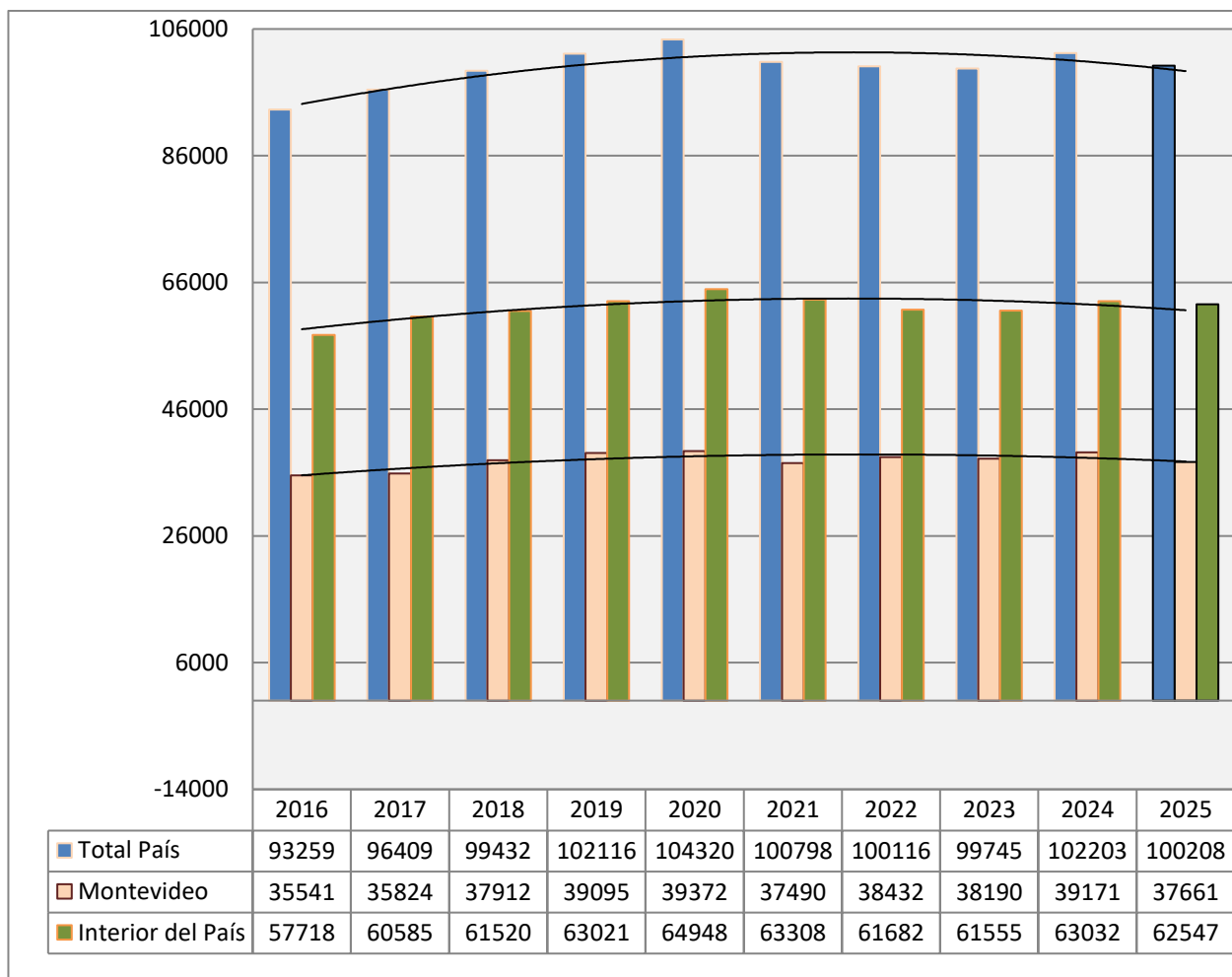
8- ESTUDIANTES MATRICULADOS POR TIPO DE CURSO, SEGÚN SECTOR DE ESTUDIO AÑO 2025

Sector de estudio	Total	EMB				EMS								ET				NFP y Cap.										
		EBI	FORMACIÓN PROFESIONAL BÁSICA	ARTICULACIÓN EDUCACIÓN MEDIA BÁSICA	ACREDITACIÓN E. M. B.	EDUCACIÓN MEDIA PROFESIONAL	EDUCACIÓN MEDIA TECNOLÓGICA	EDUCACIÓN MEDIA TECNOLÓGICA FINEST	BACHILLERATO FIGARI	BACHILLERATO PROFESIONAL	BACHILLERATO PROFESIONAL TRABAJECTOS	BACHILLERATO TÉCNICO PROFESIONAL	BACHILLERATO TECNOLÓGICO	ARTICULACIÓN	CURSO TÉCNICO TERCIARIO	C.T.T. ESPECIALIZACIÓN	INGENIERO TECNOLÓGICO	TECNÓLOGO	ACREDITACIÓN DE SABERES	ASCENSOS M. MERCANTE	CAP. PROF. PROFESIONAL	CAPACITACIÓN POR COMPETENCIAS	CAPACITACIÓN PROFESIONAL INICIAL	CAPACITACIÓN TÉCNICA	CURSO BÁSICO	CURSO BÁSICO ESPECIALIZACIÓN	FORM. PROFES. EN ARTES Y ARTESANÍAS	PROYECTOS
	100208	22223	4050	2435	11	40	1948	259	874	24	54	19708	28064	71	12273	43	2470	2920	23	45	95	78	2030	42	25	78	247	78
Industria y Producción	18787		1069	39		40	1055	202	134	24	21	8002	2118	71	1936		2470	556	13	45	33	19	742	42		78	78	
Caucho, Plástico y Fibra de Vidrio	24		0	0		0	0	0	0	0	0	0	0	0	0		0	0	0	0	0	0	24	0		0	0	
Cerámica	176		0	0		0	0	0	108	0	0	0	0	0	0		0	0	5	0	0	0	16	0		0	47	
Cuero y Calzado	17		0	0		0	0	0	0	0	0	0	0	0	0		0	0	0	0	0	0	17	0		0	0	
Diseño	134		0	0		0	0	0	0	0	0	0	123	0	0		0	0	0	0	0	0	11	0		0	0	
Diseño Gráfico	925		0	0		0	0	0	0	0	0	0	0	0	907		0	0	0	0	0	0	18	0		0	0	
Electricidad y Electrónica	6242		259	8		40	139	188	0	0	21	2853	1299	0	590		747	0	6	0	2	19	71	0		0	0	
Madera y Muebles	1881		290	17		0	0	0	26	0	0	1200	0	0	0		0	0	0	0	24	0	293	0		0	31	
Mant. Rep. y Serv. a la Producción	2026		0	0		0	0	0	0	0	0	77	0	0	0		1652	295	2	0	0	0	0	0		0	0	
Mantenimiento y Rep. de Vehículos	2820		362	0		0	84	0	0	0	0	2344	0	0	0		0	0	0	0	0	0	30	0		0	0	
Metal - Mecánica	1947		100	0		0	529	0	0	0	0	790	0	0	325		46	4	0	45	0	0	66	42		0	0	
Nautica y Pesca	147		0	0		0	0	0	0	24	0	84	0	0	19		0	0	0	0	0	0	20	0		0	0	
Producción de Alimentos	72		0	0		0	0	0	0	0	0	0	0	0	0		0	13	0	0	0	0	59	0		0	0	
Química, Termodinámica y Agroener.	877		0	0		0	97	0	0	0	0	137	268	71	0		0	244	0	0	7	0	53	0		0	0	
Telecomunicaciones	630		0	0		0	82	0	0	0	0	0	428	0	95		25	0	0	0	0	0	0	0		0	0	
Textil y Confección de Vestimenta	869		58	14		0	124	14	0	0	0	517	0	0	0		0	0	0	0	0	0	64	0		78	0	
Servicios	21590		1948	17			224				33	8412	8225		1535	43		430	6			40	677					
Deporte y Afines	8163		372	0			0				33	0	7195		493	0		70	0			0	0					
Gastronomía	7478		1267	17			0				0	5159	0		653	0		0	6			40	336					

10 - ESTUDIANTES MATRICULADOS POR GRUPO, SEGÚN TIPO DE CURSO Y NIVEL - AÑO 2025

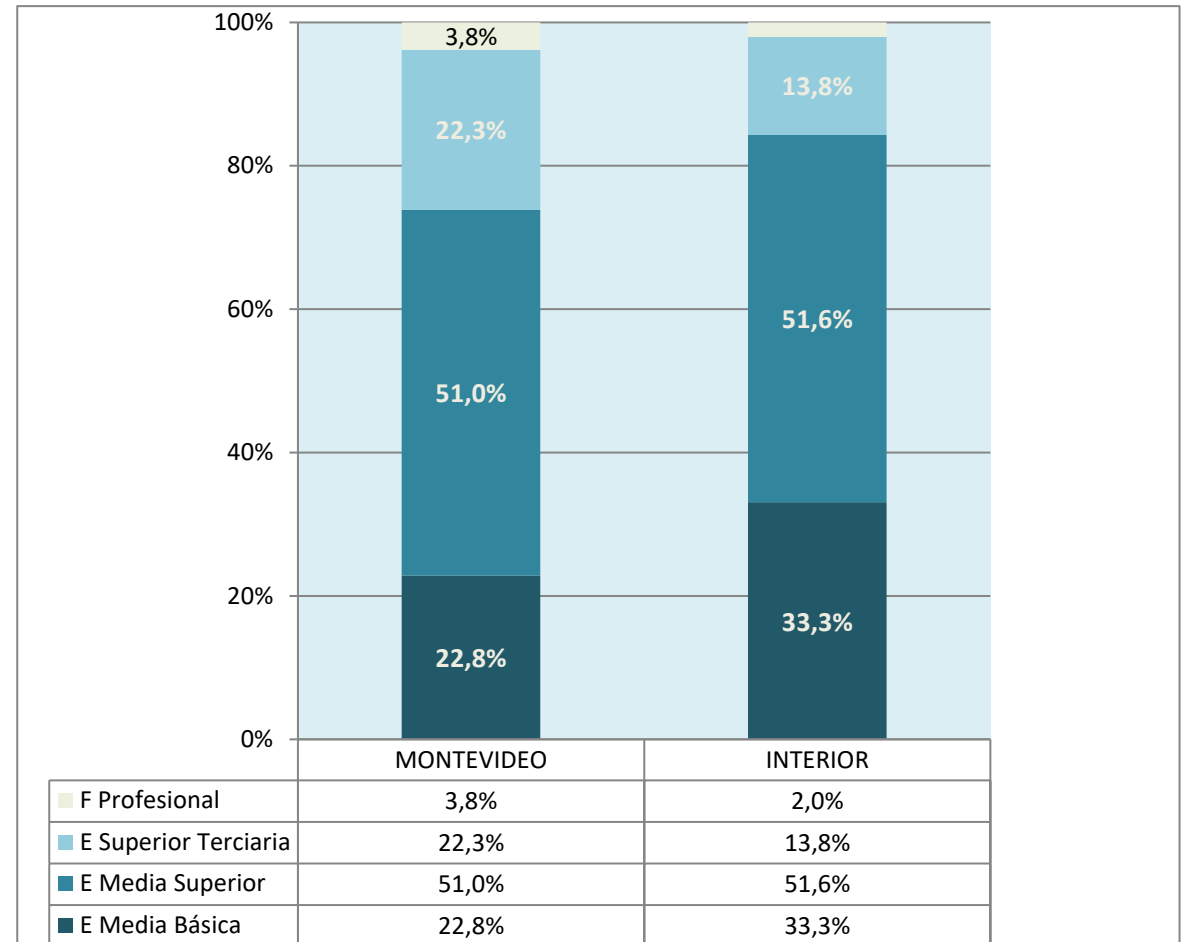
NIVEL	TIPO DE CURSO	Cantidad de Grupos	Cantidad de Estudiantes	Estudiantes /Grupo (Promedio)
Básica	Articulación Ed. Media Básica (Rumbo y otras)	116	2446	21,1
	Educación Básica Integrada	956	22223	23,2
	Formación Profesional Básica (2021)	214	4018	18,8
	Total	1286	28687	22,3
Superior	Bachillerato Figari	55	874	15,9
	Bachillerato Profesional	5	78	15,6
	Bachillerato Técnico Profesional	1012	19708	19,5
	Educación Media Profesional	2	40	20,0
	Educación Media Tecnológica	112	1948	17,4
	Bachillerato Tecnológico	1312	28064	21,4
	E M T Finest	12	259	21,6
	Total	2510	50971	20,3
Terciarios	Articulación Terciario	2	71	35,5
	Curso Técnico Terciario	531	12273	23,1
	Curso Técnico Terciario - Especializ.	2	43	21,5
	Capacitación Técnica	3	42	14,0
	Tecnólogo	90	2920	32,4
	Ing. Tecnológico	93	2470	26,6
	Total	721	17819	24,7
Formación Profesional	Formación Profesional (otras modalidades)	26	349	13,4
	Capacitaciones	161	2382	14,8
	Total	187	2731	14,6
TOTALES		4704	100208	21,3

11- EVOLUCIÓN DE LA MATRÍCULA SEGÚN REGIÓN - (Montevideo/ Interior del País) 2016 - 2025



12- ESTUDIANTES MATRICULADOS POR NIVEL,
SEGÚN REGIÓN (Montevideo/ Interior) 2025

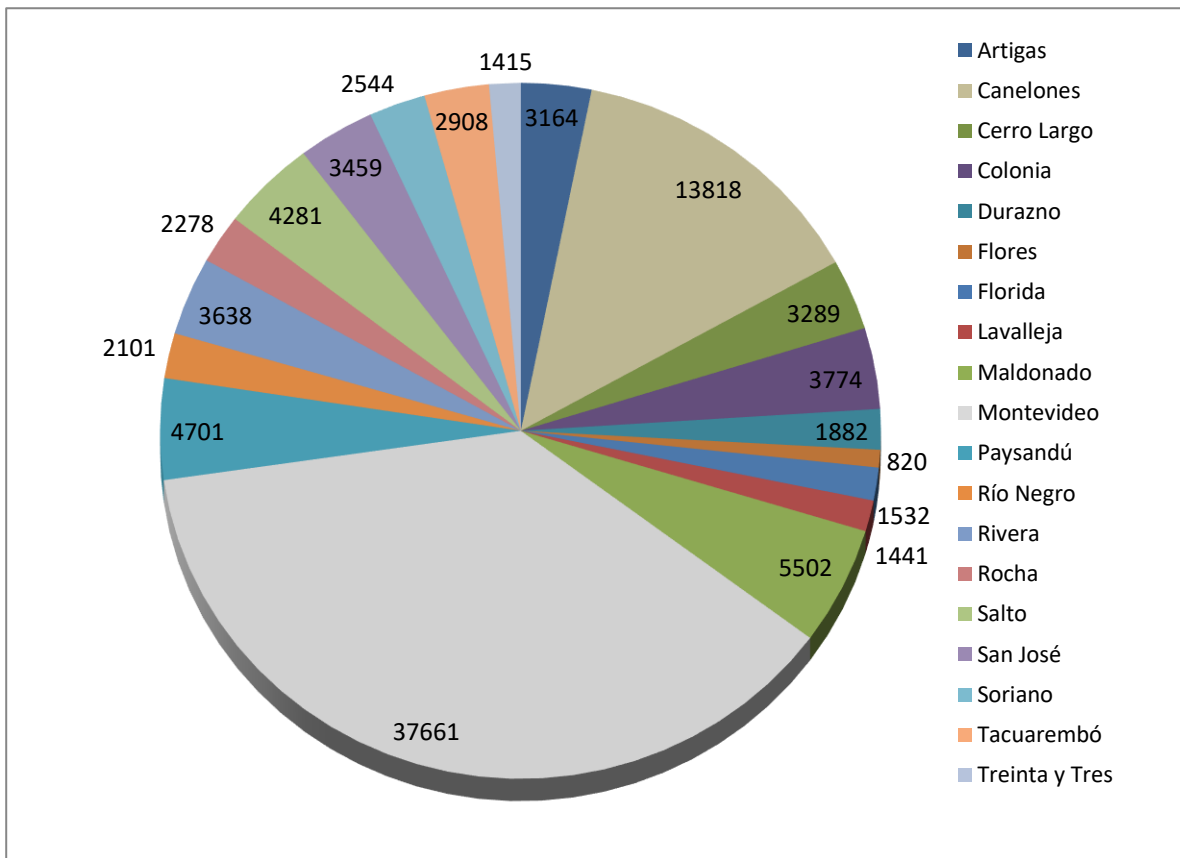
DEPARTAMENTO	MATRÍCULA - 2025				
	TOTALES	EMB	EMS	EST	FP
TOTAL PAÍS	100208	29443	51516	17023	2711
MONTEVIDEO	37661	8603	19214	8408	1436
INTERIOR DEL PAÍS	62547	20840	32302	8615	1275
Artigas	3164	1153	1669	273	69
Canelones	13818	5041	7460	1234	83
Cerro Largo	3289	939	1621	530	199
Colonia	3774	1205	1891	579	99
Durazno	1882	704	871	237	70
Flores	820	179	389	188	64
Florida	1532	430	815	214	73
Lavalleja	1441	492	730	121	98
Maldonado	5502	1848	2658	805	191
Paysandú	4701	1073	2039	1504	85
Río Negro	2101	809	1038	243	11
Rivera	3638	1052	1749	727	110
Rocha	2278	861	1132	257	28
Salto	4281	902	2205	1097	77
San José	3459	1404	1667	377	11
Soriano	2544	703	1541	270	30
Tacuarembó	2908	803	1579	512	14
Treinta y Tres	1415	486	703	201	25





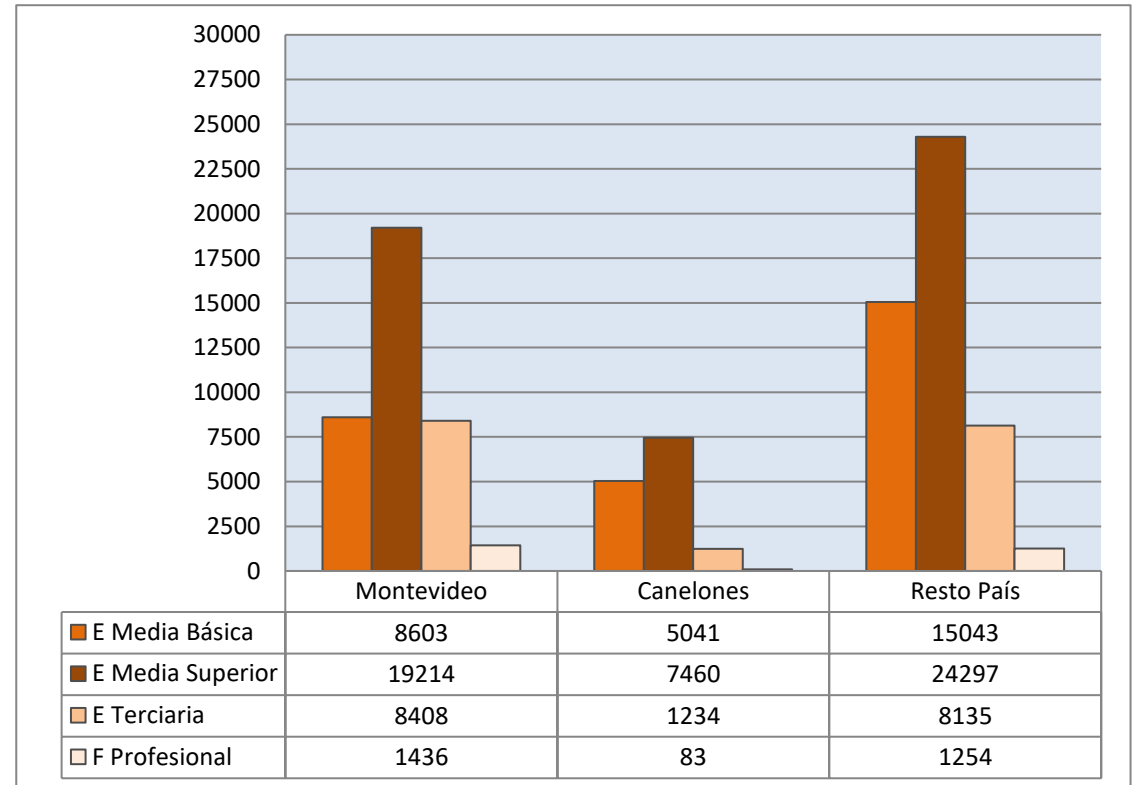
13- VARIACIÓN DE LA MATRÍCULA, SEGÚN DEPARTAMENTO (%) (2023; 2024 y 2025)

DEPARTAMENTO	2023	2024	2025	"var Trienio" %
Artigas	3323	3226	3164	-5
Canelones	13932	14001	13818	-1
Cerro Largo	2902	3237	3289	13
Colonia	3806	3657	3774	-1
Durazno	1852	1941	1882	2
Flores	732	782	820	12
Florida	1637	1642	1532	-6
Lavalleja	1575	1562	1441	-9
Maldonado	5110	5437	5502	8
Montevideo	38190	39171	37661	-1
Paysandú	4350	4613	4701	8
Río Negro	2051	2019	2101	2
Rivera	3497	3612	3638	4
Rocha	2295	2590	2278	-1
Salto	4176	4249	4281	3
San José	3100	3330	3459	12
Soriano	2780	2699	2544	-8
Tacuarembó	2991	2899	2908	-3
Treinta y Tres	1446	1536	1415	-2
Total general	99745	102203	100208	0,5



14- ESTUDIANTES MATRICULADOS SEGÚN GRANDES REGIONES, POR NIVEL EDUCATIVO - 2025

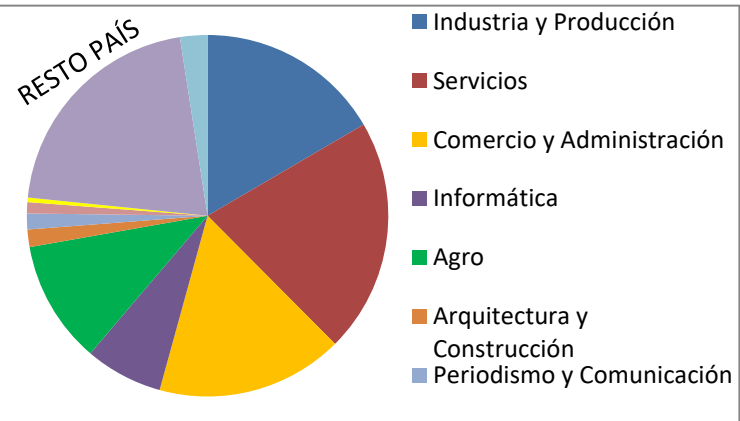
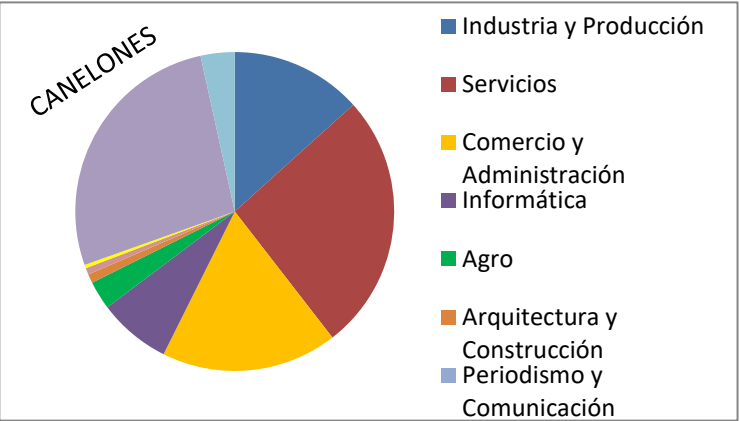
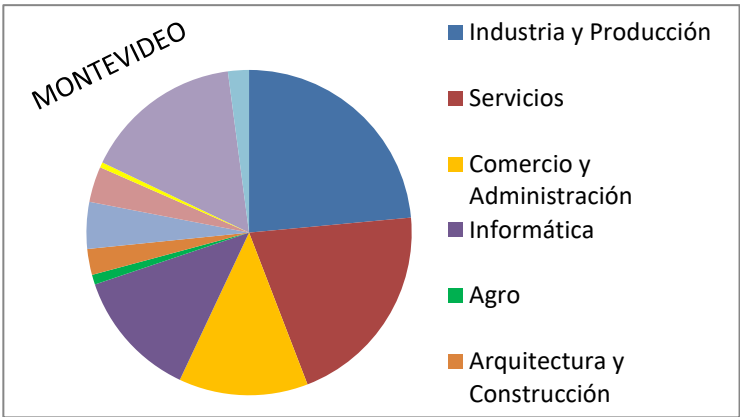
REGIONES	MATRÍCULA - 2025				
	Totales	E Media Básica	E Media Superior	Nivel Terciario	Formación Profesional
Total	100208	28687	50971	17777	2773
Montevideo	37661	8603	19214	8408	1436
Canelones	13818	5041	7460	1234	83
Resto País	48729	15043	24297	8135	1254





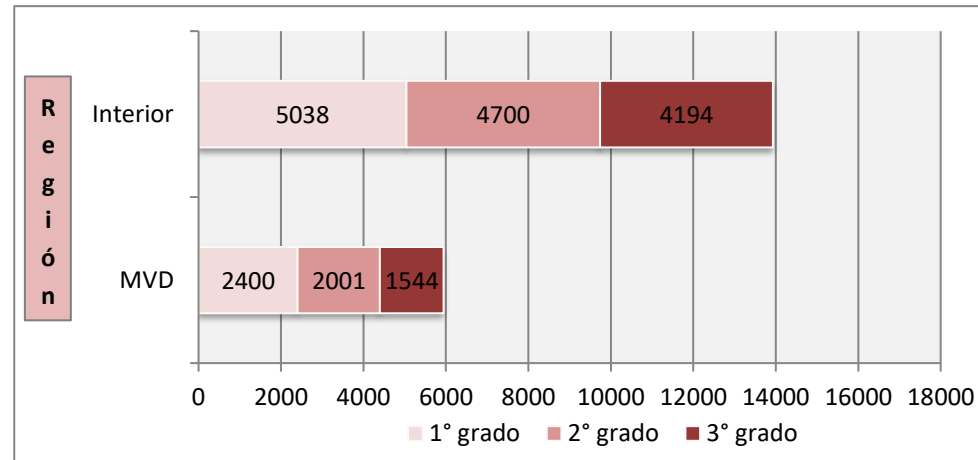
15- ESTUDIANTES MATRICULADOS POR ÁREAS SEGÚN GRANDES REGIONES - AÑO 2025

ÁREAS	REGIONES					
	Montevideo	%	Canelones	%	Resto país	%
1 Industria y Producción	8861	24%	1843	13%	8083	17%
2 Servicios	7765	21%	3616	26%	10209	21%
3 Comercio y Administración	4840	13%	2468	18%	8157	17%
4 Informática	4835	13%	1019	7%	3388	7%
5 Agro	368	1%	400	3%	5355	11%
6 Arquitectura y Construcción	971	3%	125	1%	761	2%
7 Periodismo y Comunicación	1749	5%	0	0%	691	1%
8 Artes y Humanidades	1334	4%	93	1%	489	1%
9 Ciencia y Tecnología	197	1%	48	0%	198	0%
10 Programas generales	5956	16%	3729	27%	10203	21%
11 Sin sector definido	785	2%	477	3%	1195	2%
TOTALES	37661	100%	13818	100%	48729	100%



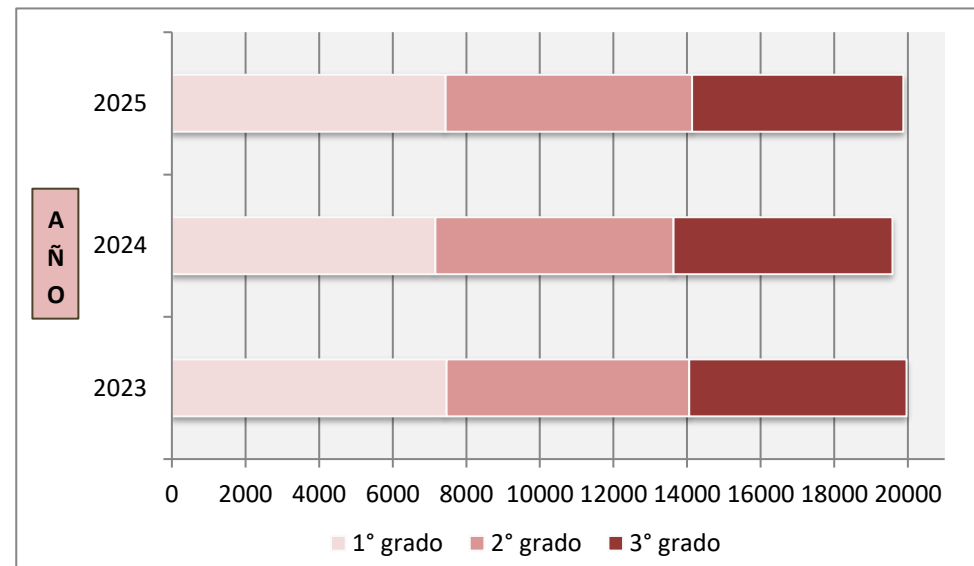
16 - ESTUDIANTES MATRICULADOS EN EDUCACIÓN BÁSICA INTEGRADA SEGÚN GRADO QUE CURSA / AÑO 2025

EBI	Montevideo		Interior del país		Total 2025	
	Estudiantes	%	Estudiantes	%	Estudiantes	%
7°	2400	40%	5038	36%	7438	37%
8°	2001	34%	4700	34%	6701	34%
9°	1544	26%	4194	30%	5738	29%
Total	5945	100%	13932	100%	19877	100%



16B- ESTUDIANTES MATRICULADOS EN EDUCACIÓN BÁSICA INTEGRADA SEGÚN GRADO QUE CURSA (2023, 2024, 2025)

EBI	2023		2024		2025	
	Estudiantes	%	Estudiantes	%	Estudiantes	%
7°	7461	37%	7163	37%	7438	37%
8°	6596	33%	6470	33%	6701	34%
9°	5910	30%	5946	30%	5738	29%
Total	19967	100%	19579	100%	19877	100%





ANEP

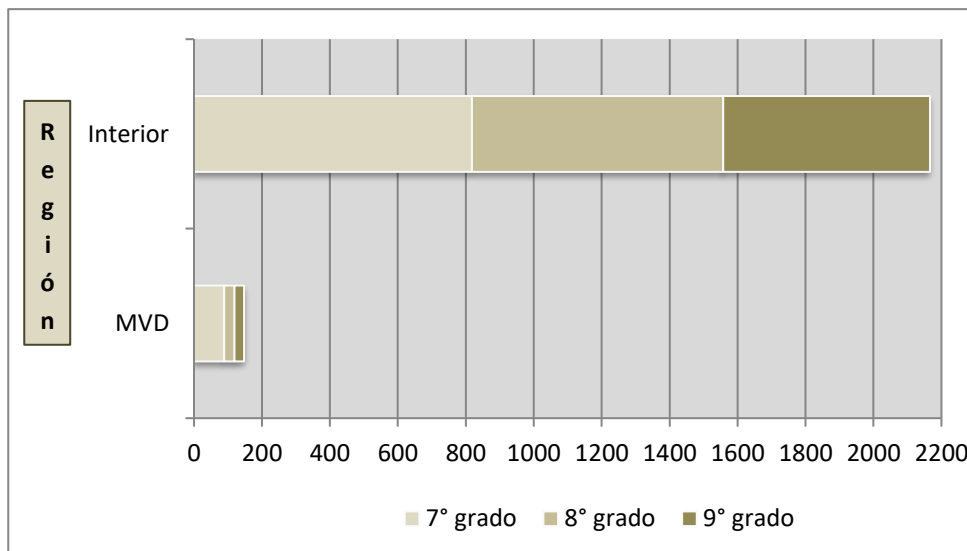


UTU

DIRECCIÓN GENERAL DE EDUCACIÓN TÉCNICO PROFESIONAL

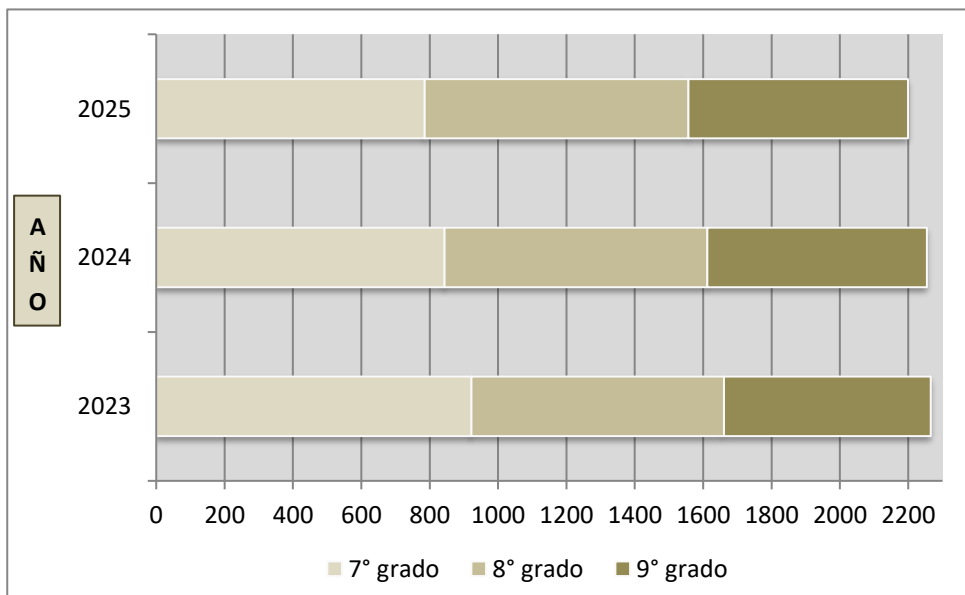
17- ESTUDIANTES MATRICULADOS EN EDUCACIÓN BÁSICA INTEGRADA RURAL SEGÚN GRADO QUE CURSA Y REGIÓN 2025

EBI AGRARIO	Montevideo		Interior del país		Total 2025	
	Estudiantes	%	Estudiantes	%	Estudiantes	%
7º	89	61%	818	38%	785	36%
8º	30	20%	740	34%	772	35%
9º	28	19%	608	28%	642	29%
Total	147	100%	2166	100%	2199	100%



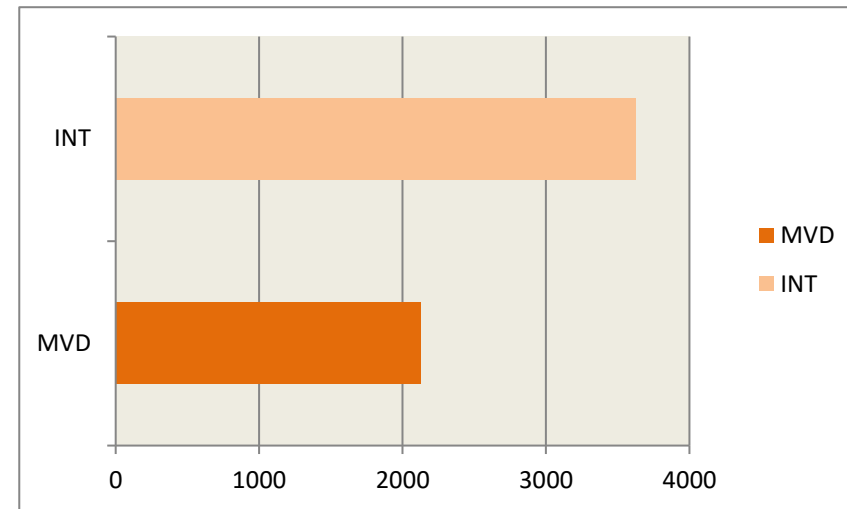
17B- ESTUDIANTES MATRICULADOS EN EDUCACIÓN BÁSICA INTEGRADA RURAL SEGÚN GRADO QUE CURSA (2023, 2024, 2025)

EBI AGRARIO	2023		2024		2025	
	Estudiantes	%	Estudiantes	%	Estudiantes	%
7º	922	41%	843	37%	785	36%
8º	739	33%	769	34%	772	35%
9º	605	27%	643	29%	642	29%
Total	2266	100%	2255	100%	2199	100%



18- ESTUDIANTES MATRICULADOS EN FPB 2021 SEGÚN MÓDULO QUE CURSA Y REGIÓN 2025

F P B (2021)	Montevideo		Interior del país		Total 2025	
	Estudiantes	%	Estudiantes	%	Estudiantes	%
Módulo 1	825	46%	962	54%	1787	100%
Módulo 3	898	40%	1333	60%	2231	100%
Total	1723	37%	2295	63%	4018	100%





ANEP

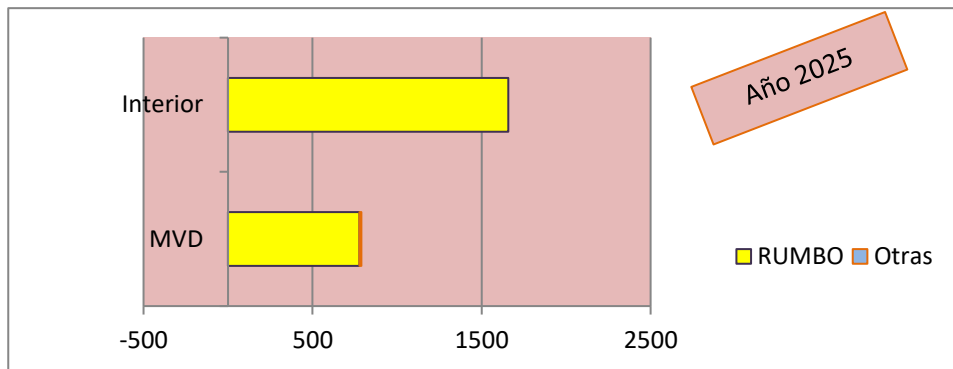


UTU

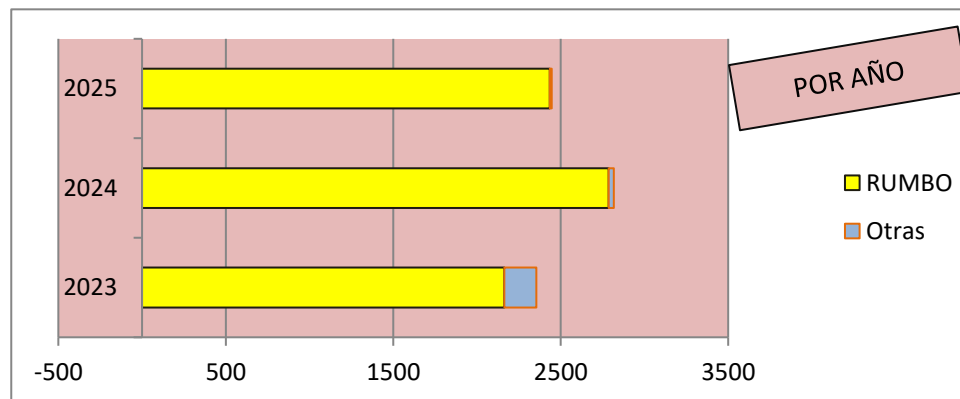
DIRECCIÓN GENERAL DE EDUCACIÓN TÉCNICO PROFESIONAL

19 - ESTUDIANTES MATRICULADOS EN ARTICULACIÓN MEDIA BÁSICA, SEGÚN MODALIDAD QUE CURSA Y REGIÓN-2025

Articulaciones E M B	Montevideo		Interior del país		Total 2025	
	RUMBO	Otras	RUMBO	Otras	RUMBO	Otras
RUMBO	777	99%	1658	100%	2435	100%
Otras	11	1%		0%	11	0%
Total	788	100%	1658	100%	2446	100%

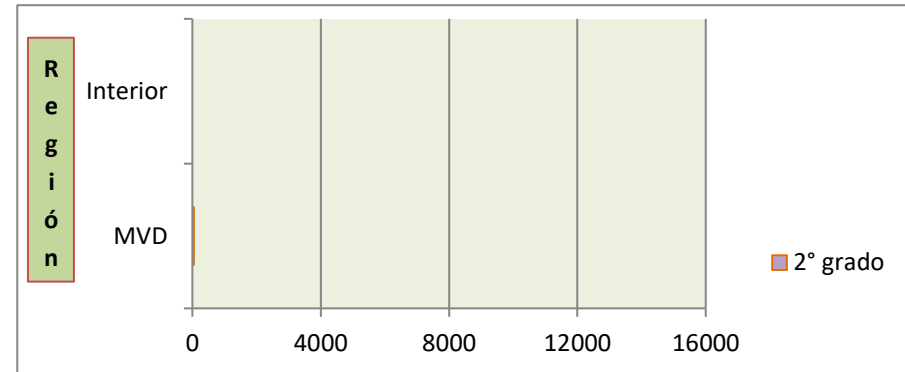


Articulaciones E M B	2023		2024		2025	
	RUMBO	Otras	RUMBO	Otras	RUMBO	Otras
RUMBO	2164	92%	2787	99%	2435	100%
Otras	191	8%	30	1%	11	0%
Total	2355	100%	2817	170%	2446	100%

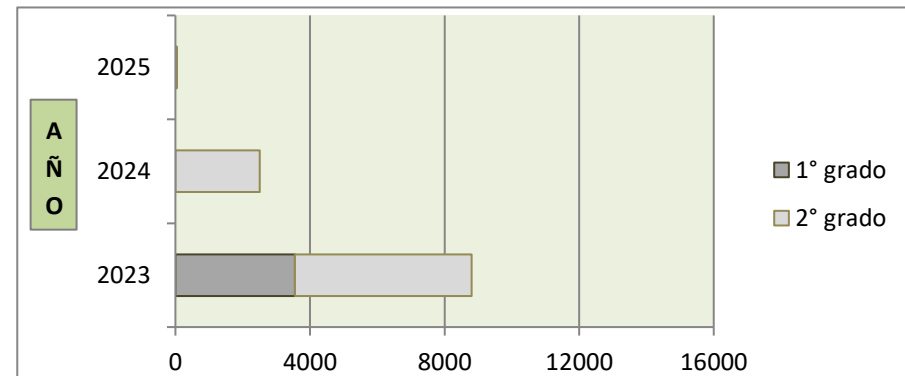


20 - ESTUDIANTES MATRICULADOS EN EDUCACIÓN MEDIA PROFESIONAL, SEGÚN GRADO QUE CURSA Y REGIÓN - 2025

EMP	Montevideo		Interior del país		Total 2025	
	Count	%	Count	%	Count	%
1°	22	55%			22	55%
2°	18	45%			18	45%
Total	40	100%			40	100%



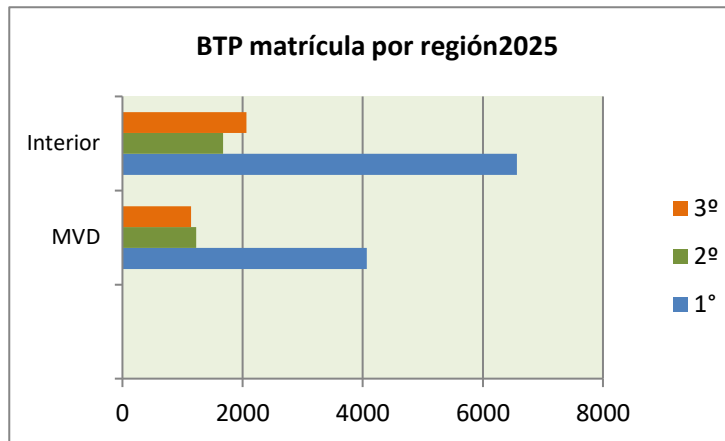
EMP	2023		2024		2025	
	Count	%	Count	%	Count	%
1°	3549	40%			22	55%
2°	5259	60%	2504	100%	18	45%
Total	8808	100%	2504	100%	40	100%





20B- ESTUDIANTES MATRICULADOS EN BACHILLERATO TECNOLÓGICO PROFESIONAL, SEGÚN GRADO QUE CURSA Y REGIÓN - 2025

BTP	Montevideo		Interior del país		Total 2025	
	Estudiantes	%	Estudiantes	%	Estudiantes	%
1°	2891	41%	5248	41%	8139	41%
2°	3020	43%	5341	42%	8361	42%
3°	1144	16%	2064	16%	3208	16%
Total	7055	100%	12653	100%	19708	100%

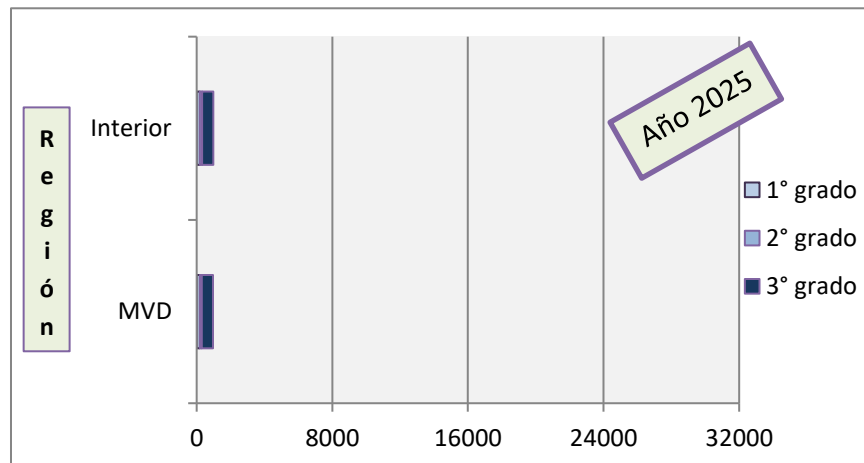


BTP	2023		2024		2025	
	Estudiantes	%	Estudiantes	%	Estudiantes	%
1°	4436	100%	10640	79%	8139	41%
2°			2906	21%	8361	42%
3°					3208	16%
Total	4436	100%	13546	100%	19708	100%

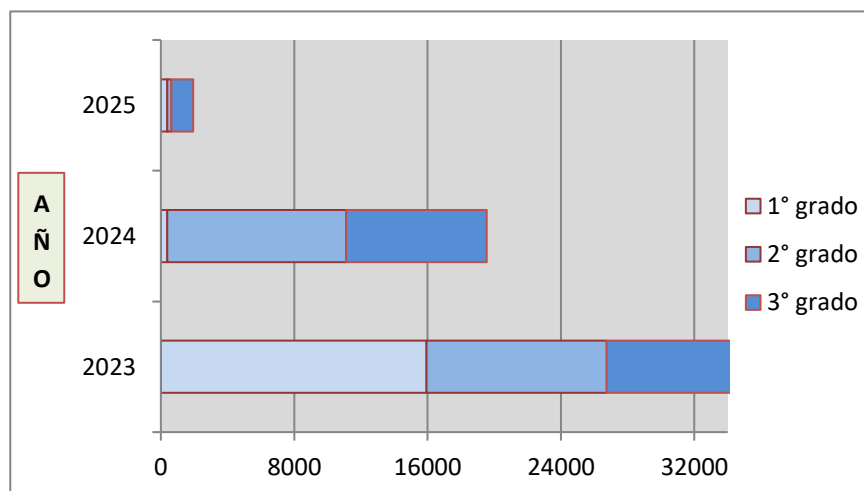


21- ESTUDIANTES MATRICULADOS EDUCACIÓN MEDIA TECNOLÓGICA, SEGÚN GRADO QUE CURSA Y REGIÓN - 2025

EMT	Montevideo		Interior del país		Total 2025	
	Estudiantes	%	Estudiantes	%	Estudiantes	%
1°	191	20%	191	20%	382	20%
2°	119	12%	137	14%	256	13%
3°	660	68%	650	66%	1310	67%
Total	970	100%	978	100%	1948	100%



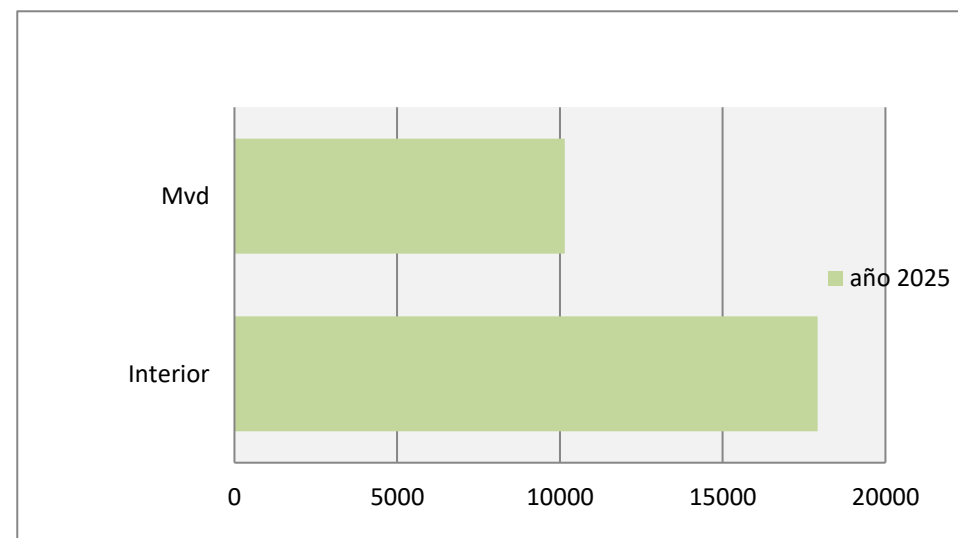
EMT	2023		2024		2025	
	Estudiantes	%	Estudiantes	%	Estudiantes	%
1°	15932	46%	380	2%	382	20%
2°	10819	31%	10729	55%	256	13%
3°	7636	22%	8436	43%	1310	67%
Total	34387	100%	19545	100%	1948	100%



21 B- ESTUDIANTES MATRICULADOS BACHILLERATO TECNOLÓGICO, SEGÚN GRADO QUE CURSA Y REGIÓN - 2025

BT	Montevideo		Interior del país		Total 2025	
	Estudiantes	%	Estudiantes	%	Estudiantes	%
1°	3498	34%	6391	36%	9889	35%
2°	4274	42%	7104	40%	11378	41%
3°	2372	23%	4425	25%	6797	24%
Total	10144	100%	17920	100%	28064	35%

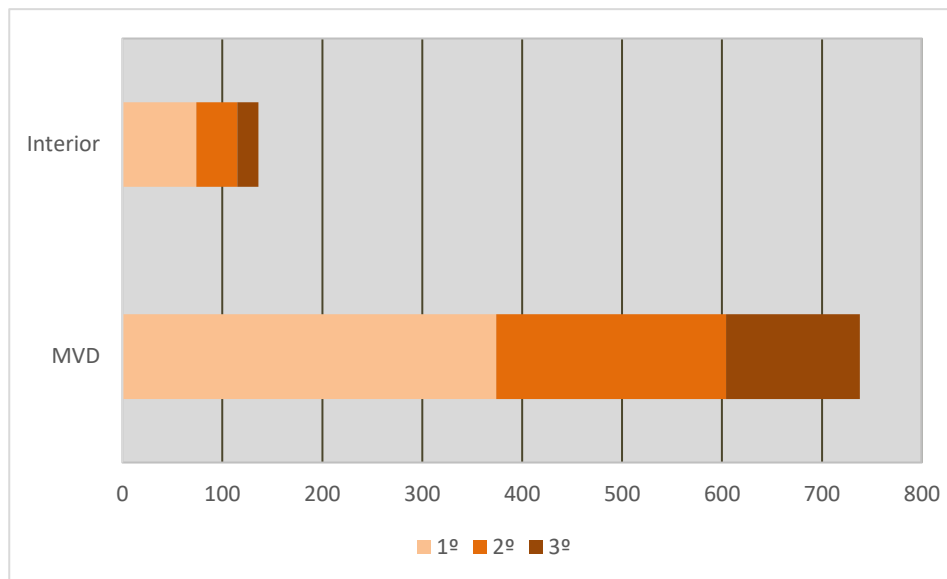
BT	2024		2025	
	Estudiantes	%	Estudiantes	%
1°	12962	100%	9889	35%
2°			11378	41%
3°			6797	24%
Total	12962	100%	28064	100%



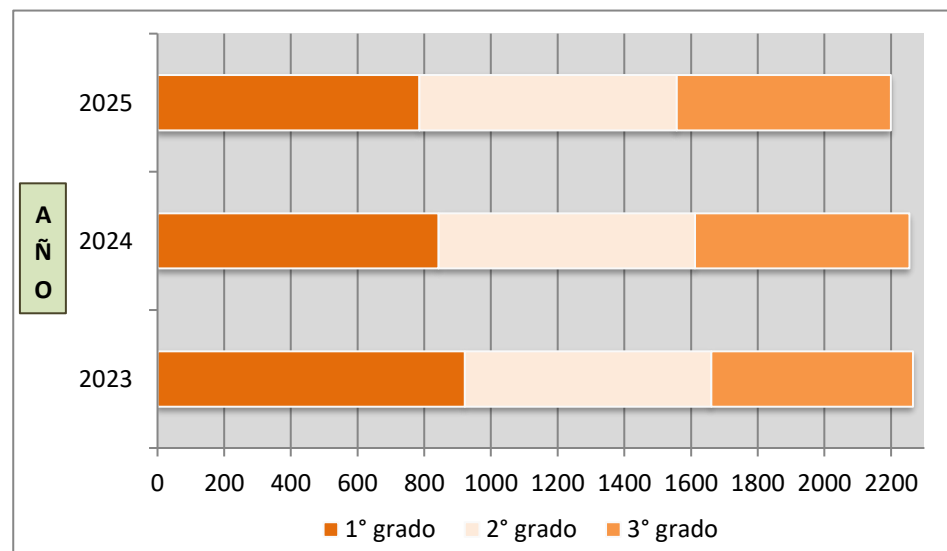


22- ESTUDIANTES MATRICULADOS EN BACHILLERATO FIGARI, SEGÚN GRADO QUE CURSA - 2025

Bachillerato Figari	Montevideo		Interior del país		Total 2025	
	Estudiantes	%	Estudiantes	%	Estudiantes	%
1°	374	51%	74	54%	448	51%
2°	230	31%	41	30%	271	31%
3°	134	18%	21	15%	155	18%
Total	738	100%	136	100%	874	100%

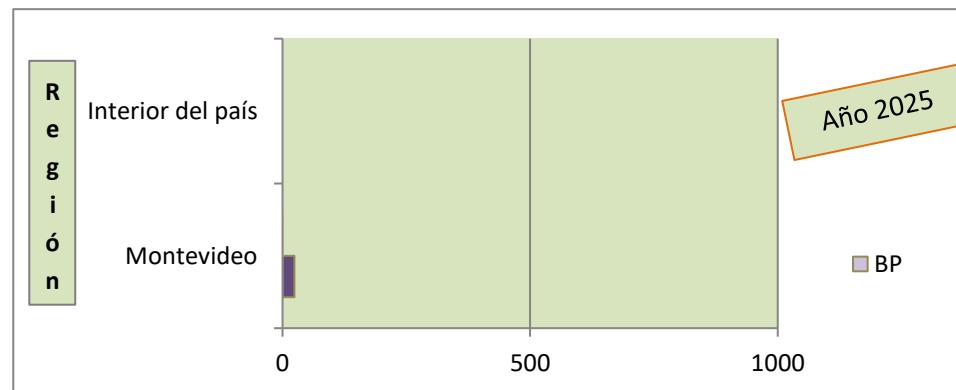


Bachillerato Figari	2023		2024		2025	
	Estudiantes	%	Estudiantes	%	Estudiantes	%
1°	344	49%	469	55%	813	52%
2°	205	29%	208	24%	413	26%
3°	154	22%	179	21%	333	21%
Total	703	100%	856	100%	1559	100%



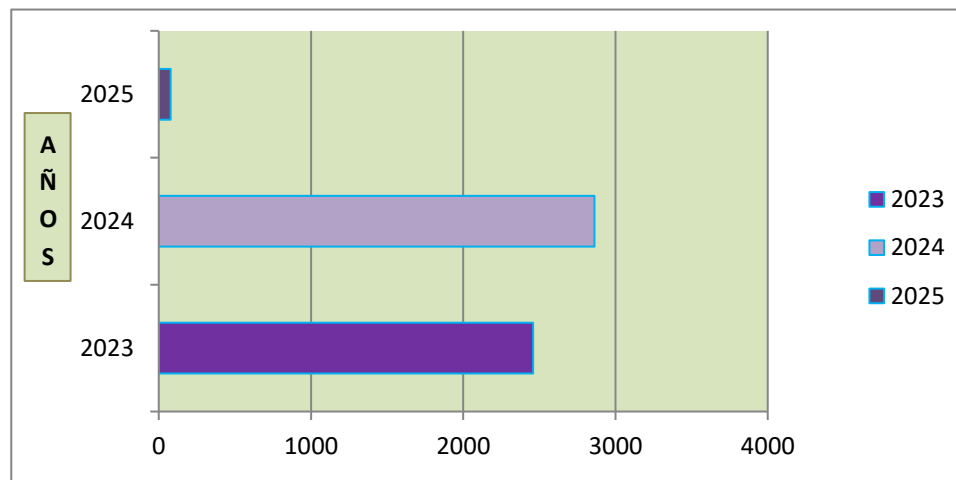
23- ESTUDIANTES MATRICULADOS EN BACHILLERATO PROFESIONAL, SEGÚN GRADO QUE CURSA Y REGIÓN - 2025

Tipo de Curso	Año		Montevideo		Interior del país		Total 2025	
	Único	3°						
BP	Único	3°	24	100%			78	100%
Total			24	100%			78	100%



Tipo de Curso	Año		2023		2024		2025	
	Único	3°						
BP	Único	3°	2459	100%	2862	100%	78	100%
Total			2459	100%	2862	100%	2862	3669%

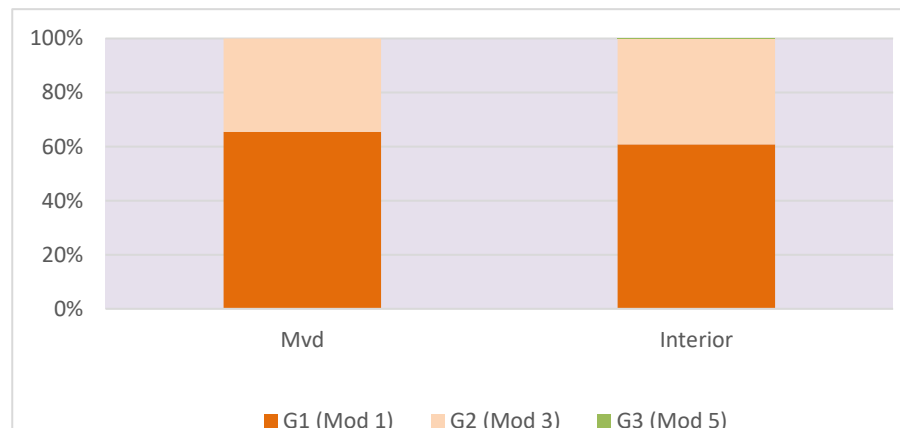
*En 2024 y 2025 se incluye el BP Trayectos





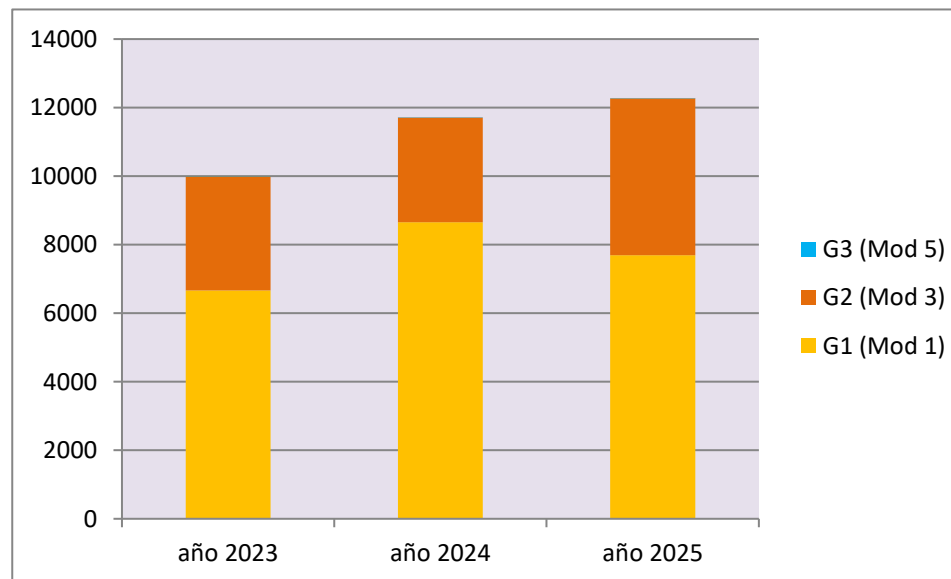
24 - ESTUDIANTES MATRICULADOS EN CURSOS TÉCNICOS TERCARIOS (CTT) SEGÚN GRADO / MÓDULO QUE CURSA Y REGIÓN - 2025

CTT	Montevideo		Interior del país		Total	
	Estudiantes	%	Estudiantes	%	Estudiantes	%
G1 (Mod 1)	3132	65%	4560	61%	7692	63%
G2 (Mod 3)	1650	35%	2925	39%	4575	37%
G3 (Mod 5)	0	0%	6	0%	6	0%
Total	4782	100%	7491	100%	12273	100%



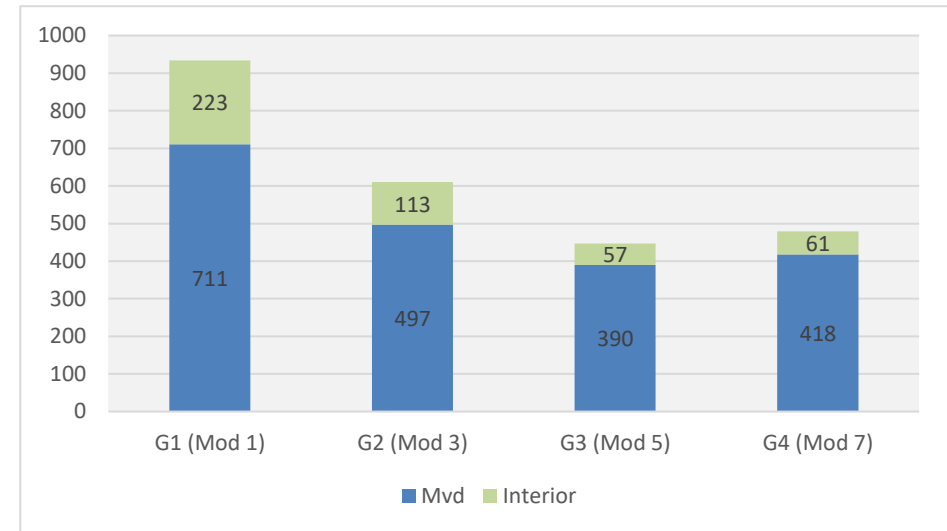
24B - ESTUDIANTES MATRICULADOS EN CURSOS TÉCNICOS TERCARIOS (CTT) SEGÚN GRADO / MÓDULO QUE CURSA. (2023; 2024 y 2025)

CTT	2023		2024		2025	
	Estudiantes	%	Estudiantes	%	Estudiantes	%
G1 (Mod 1)	6661	67%	8653	74%	7692	63%
G2 (Mod 3)	3326	33%	3053	26%	4575	37%
G3 (Mod 5)	8	0%	14	0%	6	0%
Total	9995	100%	11720	100%	12273	100%



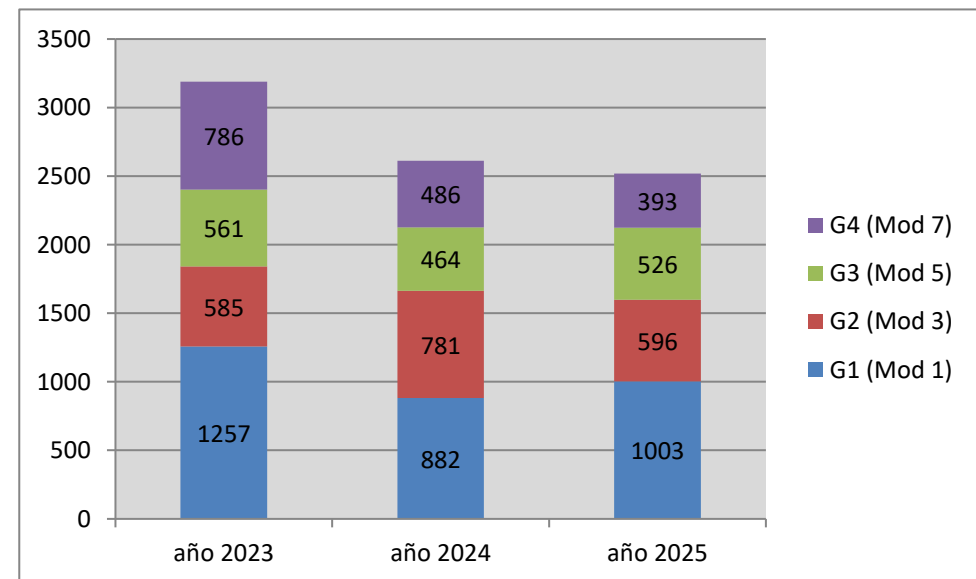
25A - ESTUDIANTES MATRICULADOS EN CURSOS PARA INGENIERO TECNOLÓGICO SEGÚN GRADO / MÓDULO QUE CURSA - 2025

Ingeniero Tecnológico	Montevideo		Interior del país		Total	
	Estudiantes	%	Estudiantes	%	Estudiantes	%
G1 (Mod 1)	711	35%	223	49%	934	38%
G2 (Mod 3)	497	25%	113	25%	610	25%
G3 (Mod 5)	390	19%	57	13%	447	18%
G4 (Mod 7)	418	21%	61	13%	479	19%
Total	2016	100%	454	100%	2470	100%



25B - ESTUDIANTES MATRICULADOS EN CURSOS PARA INGENIERO TECNOLÓGICO SEGÚN GRADO / MÓDULO QUE CURSA - (2023; 2024 y 2025)

Ingeniero Tecnológico	2023		2024		2025	
	Estudiantes	%	Estudiantes	%	Estudiantes	%
G1 (Mod 1)	882	34%	1003	40%	934	38%
G2 (Mod 3)	781	30%	596	24%	610	25%
G3 (Mod 5)	464	18%	526	21%	447	18%
G4 (Mod 7)	486	19%	393	16%	479	19%
Total	2613	100%	2518	100%	2470	100%





ANEP

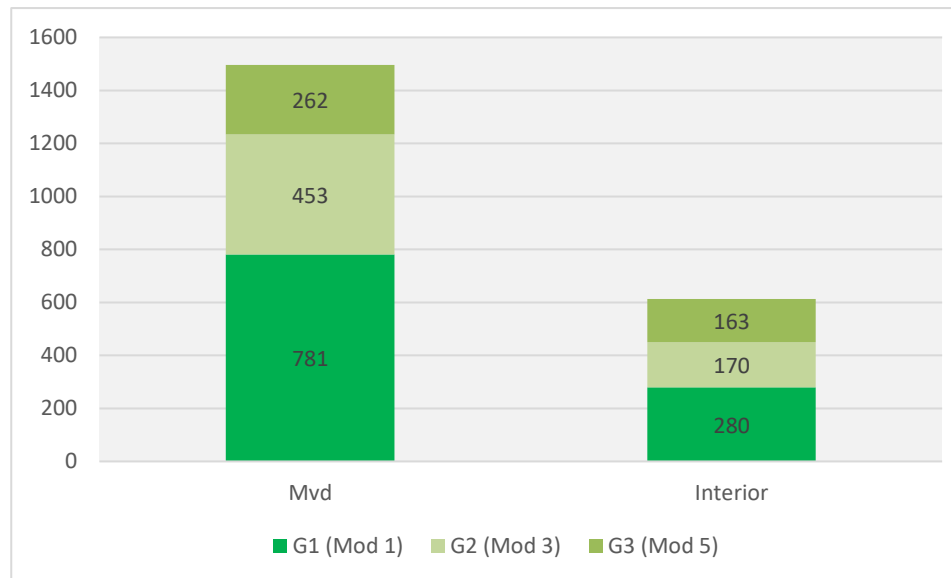


UTU

DIRECCIÓN GENERAL
DE EDUCACIÓN
TÉCNICO PROFESIONAL

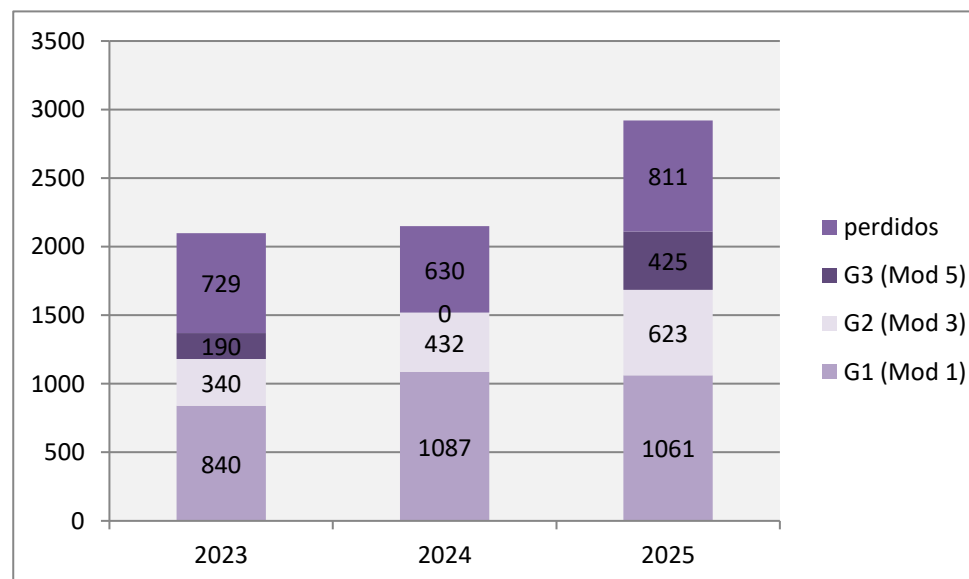
26 - ESTUDIANTES MATRICULADOS EN CURSOS PARA TECNÓLOGO SEGÚN GRADO / MÓDULO QUE CURSA - 2025

TECNÓLOGO	Montevideo		Interior del país		Total	
	Estudiantes	%	Estudiantes	%	Estudiantes	%
G1 (Mod 1)	781	52%	280	46%	1061	50%
G2 (Mod 3)	453	30%	170	28%	623	30%
G3 (Mod 5)	262	18%	163	27%	425	20%
TOTAL	1496	100%	613	100%	2109	100%



26B - ESTUDIANTES MATRICULADOS EN CURSOS PARA TECNÓLOGO SEGÚN GRADO - (2023; 2024 y 2025)

TECNÓLOGO	2023		2024		2025	
	Estudiantes	%	Estudiantes	%	Estudiantes	%
G1 (Mod 1)	840	40%	1087	47%	1061	36%
G2 (Mod 3)	340	16%	432	19%	623	21%
G3 (Mod 5)	190	9%	163	7%	425	15%
perdidos	729	35%	630	27%	811	28%
Total	2099	100%	2312	100%	2920	100%



DIRECCIÓN GENERAL DE EDUCACIÓN TÉCNICO PROFESIONAL
UNIVERSIDAD DEL TRABAJO DEL URUGUAY

Dirección Técnica de Gestión Académica - Departamento de Estadística

27-ALUMNOS MATRICULADOS POR TIPO DE CURSO SEGÚN LOCALIZACIÓN - TOTAL PAÍS - 2025

	ACREDITACIÓN E. M. B.	ART. EMB	EBI	FPB 2021	BF	BP	BP TRAYECTOS	BTP	BT	EMP	EMT	EMT FINEST	ARTICULACIÓN	C.T.T. ESPECIALIZACIÓN	CTT	ING. TECNOLÓGICO	TECNÓLOGO	ACREDITACIÓN DE SABERES	ASCENSOS M. MERCANTE	CAP.	CB	FORM. PROFES. EN ARTES Y ARTESANÍAS	PROYECTOS	TOTAL
Total DGETP Todas	11	2435	22223	4050	874	24	54	19708	28064	40	1948	259	71	43	12273	2470	2920	23	45	2245	103	247	78	100208
Total Mvd	11	777	6092	1755	738	24	54	7055	10144	40	970	189	71	43	4782	2016	1496	23	45	963	62	247	64	37661
Total Interior	0	1658	16131	2295	136	0	0	12653	17920	0	978	70	0	0	7491	454	1424	0	0	1282	41	0	14	62547

Nombre del centro	Nombre de la repartición	ACREDITACIÓN E. M. B.	ART. EMB	EBI	FPB 2021	BF	BP	BP TRAYECTOS	BTP	BT	EMP	EMT	EMT FINEST	ARTICULACIÓN	C.T.T. ESPECIALIZACIÓN	CTT	ING. TECNÓLOGO	TECNÓLOGO	ACREDITACIÓN DE SABERES	ASCENSOS M. MERCANTE	CAP.	CB	FORM. PROFES. EN ARTES Y ARTESANÍAS	PROYECTOS	TOTAL
Departamento de Artigas		61	903	189	32				595	1009		19	14			273					60	9			3164
CENTRO EDUCATIVO DR. PEDRO FIGARI - ARTIGAS	CENTRO EDUCATIVO DR. PEDRO FIGARI - ARTIGAS		11	43	32					86			14			78					29	9			302
ESCUELA AGRARIA ARTIGAS	ESCUELA AGRARIA ARTIGAS		85							64															149
ESCUELA TECNICA ARTIGAS	ESCUELA TECNICA ARTIGAS		37		41				313	393		13				135					25				957
ESCUELA TECNICA ARTIGAS N° 2	ESCUELA TECNICA ARTIGAS N° 2			351																					351
ESCUELA TECNICA BELLA UNION	BALTASAR BRUM		0	0	0				11	46		0				0									57
	ESCUELA TECNICA BELLA UNION		0	267	105				271	420		6				60					6				1135
	TOMAS GOMENSORO		24	0	0				0	0		0				0									24
ESCUELA TECNICA BELLA UNION N° 2	ESCUELA TECNICA BELLA UNION N° 2			189																					189

Nombre del centro	Nombre de la repartición	ACREDITACIÓN E. M. B.	ART. EMB	EBI	FPB 2021	BF	BP	BP TRAYECTOS	BTP	BT	EMP	EMT	EMT FINEST	ARTICULACIÓN	C.T.T. ESPECIALIZACIÓN	CTT	ING. TECNOLÓGICO	TECNÓLOGO	ACREDITACIÓN DE SABERES	ASCENSOS M. MERCANTE	CAP.	CB	FORM. PROFES. EN ARTES Y ARTESANÍAS	PROYECTOS	TOTAL
Departamento de Canelones			477	3842	722				3397	3971		92				###		95			83				13818
C.E.A. ESCUELAN° 128 - LA PALMITA	C.E.A. ESCUELAN° 128 - LA PALMITA			83																					83
C.E.A. ESCUELAN° 204 - PROGRESO	C.E.A. ESCUELAN° 204 - PROGRESO			140																					140
C.E.A. ESCUELAN° 264 - AEROPARQUE	C.E.A. ESCUELAN° 264 - AEROPARQUE			144																					144
C.E.A. ESCUELAN° 47 - VILLA TATO	C.E.A. ESCUELAN° 47 - VILLA TATO			56																					56
C.E.A. ESCUELAN° 262 - SALINAS	C.E.A. ESCUELAN° 262 - SALINAS			166																					166
ESCUELA AGRARIA MONTES	ESCUELA AGRARIA MONTES			113						42															155
ESCUELA AGRARIA SAN RAMON	CENTRO AGUSTIN FERREIRO								0	0						17	22								39
	ESCUELA AGRARIA SAN RAMON								106	13						0	0				30				149
ESCUELA SUPERIOR VITIVINICULTURA EL COLORADO	ESCUELA SUPERIOR VITIVINICULTURA EL COLORADO															17	43								60
ESCUELA TECNICA ATLANTIDA	ANEXO CASONA		0	0	0				0	75	0					0									75
	ESCUELA TECNICA ATLANTIDA		20	135	0				218	336	15					37									761
	PARQUE DEL PLATA		0	38	15				0	0	0					0									53
	SOCA		0	0	26				35	0	0					0									61
ESCUELA TECNICA BARROS BLANCOS	ESCUELA TECNICA BARROS BLANCOS			44	42			71	119						8										284
ESCUELA TECNICA BARROS BLANCOS N° 2	ESCUELA TECNICA BARROS BLANCOS N° 2			222																					222
ESCUELA TECNICA CANELONES	CERRILLOS		26	0	0				0	66	0					0									92
	ESCUELA TECNICA CANELONES		27	200	10				238	481	47					185									1188
ESCUELA TECNICA COLONIA NICOLICH	ASOCIACION CIVIL FE Y ALEGRIA		0	0	14				24	0															38
	ESCUELA TECNICA COLONIA NICOLICH		0	163	0				9	46															218
	LICEO AEROPARQUE		10	0	0				0	49															59
ESCUELA TECNICA EL PINAR	ESCUELA TECNICA EL PINAR			92					361																453
ESCUELA TECNICA LA PAZ	CECAP - LA PAZ		15	0	0				0	0						0									15
	ESCUELA TECNICA LA PAZ		0	20	39				61	129						36									285
ESCUELA TECNICA LAS PIEDRAS 2	BARRIO OBELISCO		25	0	65				37	0						0									127
	CECAP - LAS PIEDRAS		12	0	0				0	0						0									12
	CORRALON SAN MARCOS		29	50	44				30	17						0									170
	ESCUELA TECNICA LAS PIEDRAS 2		0	0	0				92	199						88									379
ESCUELA TECNICA PANDO	COMISION SUAREZ - CASARINO		30	0	28				61	0						0	0								119
	ESCUELA TECNICA PANDO		0	501	95				521	362						163		0							1642
	ETCE-4 - PANDO		0	0	4				0	0						0		0							4
	POLO TECNOLOGICO PANDO		0	0	0				0	0						0		30							30
	TOTAL DE SAUCE		19	0	0				0	0						0		0							19

Nombre del centro	Nombre de la repartición	ACREDITACIÓN E. M. B.	ART. EMB	EBI	FPB 2021	BF	BP	BP TRAYECTOS	BTP	BT	EMP	EMT	EMT FINEST	ARTICULACIÓN	C.T.T. ESPECIALIZACIÓN	CTT	ING. TECNOLÓGICO	TECNÓLOGO	ACREDITACIÓN DE SABERES	ASCENSOS M. MERCANTE	CAP.	CB	FORM. PROFES. EN ARTES Y ARTESANÍAS	PROYECTOS	TOTAL
Departamento de Canelones			477	3842	722				3397	3971	92					###		95			83				13818
ESCUELA TECNICA PANDO N° 2	ESCUELA TECNICA PANDO N° 2			150																					150
ESCUELA TECNICA PASO CARRASCO	CECAP - PASO CARRASCO		18	0	0				0	0	0					0									18
	ESCUELA TECNICA PASO CARRASCO		22	144	98				142	173	7					33									619
	PASO JOVEN - EL ABROJO		0	0	14				0	0	0					0									14
ESCUELA TECNICA PROGRESO	ESCUELA TECNICA PROGRESO		22						49	252															323
ESCUELA TECNICA SAN ANTONIO	ESCUELA TECNICA SAN ANTONIO		20	0					22	25															67
	SANTA ROSA		0	11					12	70															93
ESCUELA TECNICA SAN JACINTO	ESCUELA TECNICA SAN JACINTO								25	51						6									82
	SAN BAUTISTA								9	20						7									36
ESCUELA TECNICA SAN RAMON	ESCUELA TECNICA SAN RAMON		24	79	26				102	101						75									407
ESCUELA TECNICA SANTA LUCIA	AGUAS CORRIENTES		0	0	0				0	13						0									13
	ESCUELA TECNICA SANTA LUCIA		23	127	40				110	178						47						53			578
ESCUELA TECNICA SAUCE	ESCUELA TECNICA SAUCE		23	248	18				161	130	7					43									630
ESCUELA TECNICA SOLYMAR	CENTRO DE BARRIO COLINAS DE SOLYMAR		0	0	16				0	0						0									16
	CENTRO DE BARRIO PINAR NORTE		0	0	16				0	0						0									16
	ESCUELA TECNICA SOLYMAR		14	102	16				412	184						174									902
	NUEVA ESPERANZA		9	0	0				0	0						0									9
	ONG MAMBORETA		0	0	26				0	0						0									26
ESCUELA TECNICA SUPERIOR LAS PIEDRAS	ESCUELA TECNICA SUPERIOR LAS PIEDRAS		27	348	18				412	193	16				109										1123
ESCUELA TECNICA TALA	ESCUELA TECNICA TALA		9						22	79						43									153
ESCUELA TECNICA TOLEDO	ESCUELA TECNICA TOLEDO		26	161	11				86	75															359
ESCUELA TECNICA VISTA LINDA	ESCUELA TECNICA VISTA LINDA		27	305	41				149	132															654
INSTITUTO DE ALTA ESPECIALIZACION - LAS PIEDRAS	INSTITUTO DE ALTA ESPECIALIZACION - LAS PIEDRAS								181							51									232

Nombre del centro	Nombre de la repartición	ACREDITACIÓN E. M. B.	ART. EMB	EBI	FPB 2021	BF	BP	BP TRAYECTOS	BTP	BT	EMP	EMT	EMT FINEST	ARTICULACIÓN	C.T.T. ESPECIALIZACIÓN	CTT	ING. TECNOLÓGICO	TECNÓLOGO	ACREDITACIÓN DE SABERES	ASCENSOS M. MERCANTE	CAP.	CB	FORM. PROFES. EN ARTES Y ARTESANÍAS	PROYECTOS	TOTAL
Departamento Cerro Largo			123	725	91				647	969		5				450		80			199				3289
ESCUELA AGRARIA MELO	ESCUELA AGRARIA MELO			59						81						20					2				162
ESCUELA TECNICA ACEGUA	ESCUELA TECNICA ACEGUA		12	60					29	47															148
ESCUELA TECNICA FRAILE MUERTO	ESCUELA TECNICA FRAILE MUERTO		18	56	1				66	59															200
ESCUELA TECNICA MELO NORTE	ESCUELA TECNICA MELO NORTE		25	116					59	70											23				293
ESCUELA TECNICA RIO BRANCO	ESCUELA TECNICA RIO BRANCO		24	204	45				144	189	5					66					33				710
	ESTABLECIMIENTO SANTA ANA		0	58	0				0	0	0					0									58
	IFSUL - YAGUARON		0	0	0				0	0	0					2									2
ESCUELA TECNICA SUPERIOR MELO	ANEXO MELO		0	0	0				19	0						0									19
	CECAP - MELO		21	0	0				0	0						0									21
	ESCUELA TECNICA SUPERIOR MELO		23	172	45				313	276						138					111				1078
	PUEBLO AREVALO		0	0	0				17	10						0									27
INSTITUTO DE ALTA ESPECIALIZACION - MELO	INSTITUTO DE ALTA ESPECIALIZACION - MELO									237						224		80			30				571

Nombre del centro	Nombre de la repartición	ACREDITACIÓN E. M. B.	ART. EMB	EBI	FPB 2021	BF	BP	BP TRAYECTOS	BTP	BT	EMP	EMT	EMT FINEST	ARTICULACIÓN	C.T.T. ESPECIALIZACIÓN	CTT	ING. TECNOLÓGICO	TECNÓLOGO	ACREDITACIÓN DE SABERES	ASCENSOS M. MERCANTE	CAP.	CB	FORM. PROFES. EN ARTES Y ARTESANÍAS	PROYECTOS	TOTAL	
Departamento Colonia			115	1050	40				676	1125	90				498		81			99					3774	
ESCUELA AGRARIA ROSARIO	ESCUELA AGRARIA ROSARIO			178						0															178	
	PASO DE LA HORQUETA			0						52																52
ESCUELA REP. CONSTRUCCIONES NAVALES	ESCUELA REP. CONSTRUCCIONES NAVALES								112		56										28					196
ESCUELA SUPERIOR LECHERIA COLONIA SUIZA	ESCUELA SUPERIOR LECHERIA COLONIA SUIZA									62						18		52								132
ESCUELA TECNICA CARMELO	ESCUELA TECNICA CARMELO			108	40				52	76	13					43										332
ESCUELA TECNICA COLONIA	ESCUELA TECNICA COLONIA		25	167					159	281	21					27		29								709
	OMBUES DE LAVALLE		0	0					15	19	0					0		0			24					58
ESCUELA TECNICA COLONIA N° 2	ESCUELA TECNICA COLONIA N° 2		28	130						24																182
ESCUELA TECNICA JUAN LACAZE	ESCUELA TECNICA JUAN LACAZE		21	104					73	141																339
ESCUELA TECNICA NUEVA HELVECIA	ESCUELA TECNICA NUEVA HELVECIA			134					111	127						22										394
ESCUELA TECNICA NUEVA PALMIRA	AGRACIADA		0	0					18	0						0										18
	ESCUELA TECNICA NUEVA PALMIRA		15	77					40	107						47					47					333
ESCUELA TECNICA ROSARIO	ESCUELA TECNICA ROSARIO		26	82					34	107						71										320
ESCUELA TECNICA TARARIRAS	ESCUELA TECNICA TARARIRAS			70					41	27																138
INSTITUTO DE ALTA ESPECIALIZACION - COLONIA	INSTITUTO DE ALTA ESPECIALIZACION - COLONIA								21	102						270										393

Nombre del centro	Nombre de la repartición	ACREDITACIÓN E. M. B.	ART. EMB	EBI	FPB 2021	BF	BP	BP	TRAYECTOS	BTP	BT	EMP	EMT	EMT FINEST	ARTICULACIÓN	C.T.T. ESPECIALIZACIÓN	CTT	ING. TECNOLÓGICO	TECNÓLOGO	ACREDITACIÓN DE SABERES	ASCENSOS M. MERCANTE	CAP.	CB	FORM. PROFES. EN ARTES Y ARTESANÍAS	PROYECTOS	TOTAL
Departamento Flores			29	115	35					98	291						188					64				820
ESCUELA AGRARIA SUPERIOR LA CAROLINA	ESCUELA AGRARIA SUPERIOR LA CAROLINA									0							90					20				110
	ISMAEL CORTINAS									26							0					21				47
ESCUELA AGRARIA TRINIDAD	ESCUELA AGRARIA TRINIDAD										121															121
ESCUELA TECNICA TRINIDAD	BARRIO RIBOT - GUIDAI		0	0	20					0	0						0									20
	CECAP - TRINIDAD		8	0	0					0	0						0									8
	ESCUELA TECNICA TRINIDAD		0	115	15					72	170						98					23				493
	INTENDENCIA DEPARTAMENTAL DE FLORES		21	0	0					0	0						0									21
Departamento Florida			47	337	46					218	597						214					73			1532	
C.E.A. ESCUELA N° 23 - CHACRAS DE FLORIDA	C.E.A. ESCUELA N° 23 - CHACRAS DE FLORIDA			75																						75
ESCUELA AGRARIA FLORIDA	ESCUELA AGRARIA FLORIDA										117											13				130
ESCUELA AGRARIA SARANDI GRANDE	ESCUELA AGRARIA SARANDI GRANDE				0					0	0						55									55
	I. N. A. U. SARANDI GRANDE				19					11	27						0									57
ESCUELA TECNICA CASUPA	CERRO COLORADO		9	0						0	6						0									15
	ESCUELA TECNICA CASUPA		12	0						9	39						19					24				103
	REBOLEDO		0	24						0	0						0									24
ESCUELA TECNICA SUPERIOR FLORIDA	CENTRO JUVENIL PUERTAS ABIERTAS		0	0	27					0	0						0									27
	ESCUELA TECNICA SUPERIOR FLORIDA		26	238	0					185	393						140					36				1018
	ESTADIO MUNICIPAL DE FLORIDA		0	0	0					13	15						0									28

Nombre del centro	Nombre de la repartición	ACREDITACIÓN E. M. B.	ART. EMB	EBI	FPB 2021	BF	BP	BP TRAYECTOS	BTP	BT	EMP	EMT	EMT FINEST	ARTICULACIÓN	C.T.T. ESPECIALIZACIÓN	CTT	ING. TECNOLÓGICO	TECNÓLOGO	ACREDITACIÓN DE SABERES	ASCENSOS M. MERCANTE	CAP.	CB	FORM. PROFES. EN ARTES Y ARTESANÍAS	PROYECTOS	TOTAL
Departamento Lavalleja			75	326	91				435	269	26					114		7			66	32			1441
ESCUELA AGRARIA MINAS	ESCUELA AGRARIA MINAS			89						50															139
ESCUELA AGRARIA PIRARAJA	CERRO PELADO			42					0																42
	ESCUELA AGRARIA PIRARAJA			0					60																60
ESCUELA TECNICA JOSE PEDRO VARELA	ESCUELA TECNICA JOSE PEDRO VARELA		26	32	22				49	13						17					9				168
	JOSE BATLLE Y ORDOÑEZ		0	0	0				56	0						0									56
ESCUELA TECNICA MINAS	BARRIO ESTACION		23	0	22				0	0	0					16		0			39				100
	ESCUELA TECNICA MINAS		26	163	47				270	199	26					81		7			18	32			869
	SOLIS DE MATAJO		0	0	0				0	7	0					0		0							7
Departamento Maldonado			184	1461	203	17			1278	1308	55				600		205			191					5502
C.E.C. MALDONADO NUEVO	C.E.C. MALDONADO NUEVO		32		46																				78
ESCUELA AGRARIA GREGORIO AZNAREZ	ESCUELA AGRARIA GREGORIO AZNAREZ			76																					76
ESCUELA AGRARIA SAN CARLOS	ESCUELA AGRARIA SAN CARLOS			122	16					78															216
ESCUELA SUPERIOR DE ALTA GASTRONOMIA "DR. PEDRO FIGARI"	ESCUELA SUPERIOR DE ALTA GASTRONOMIA "DR. PEDRO FIGARI"								51							105					62				218
ESCUELA TECNICA BALNEARIO BUENOS AIRES	ESCUELA TECNICA BALNEARIO BUENOS AIRES		21	151					50	11															233
ESCUELA TECNICA CERRO PELADO	ESCUELA TECNICA CERRO PELADO			245	11	17			18	130															421
ESCUELA TECNICA DE LA CONSTRUCCION DE MALDONADO	ESCUELA TECNICA DE LA CONSTRUCCION DE MALDONADO								31	44	15					62					30				182
ESCUELA TECNICA LA CAPUERA	ESCUELA TECNICA LA CAPUERA		32	237	12				96	59															436
ESCUELA TECNICA LOMAS DE SAN MARTIN	ESCUELA TECNICA LOMAS DE SAN MARTIN		26	66																	47				139
ESCUELA TECNICA PAN DE AZUCAR	ESCUELA TECNICA PAN DE AZUCAR		0	85	32				142	84						61					7				411
	PUEBLO OBRERO		16	0	0				0	0						0									16
ESCUELA TECNICA SAN CARLOS	AIGUA		0	0	0				0	7						0					18				25
	ESCUELA TECNICA SAN CARLOS		0	135	34				160	110						128									567
	ETCE-4 - MALDONADO		57	0	0				23	0						0									80
ESCUELA TECNICA SUPERIOR MALDONADO	CURE																198							198	
ESCUELA TECNICA SUPERIOR MALDONADO "FLORENTINA DEFERRARI DE CUERVO"	ESCUELA TECNICA SUPERIOR MALDONADO "FLORENTINA DEFERRARI DE CUERVO"			344	52				599	592	19					105		7							1718
POLO EDUCATIVO TECNOLOGICO LOS ARRAYANES	POLO EDUCATIVO TECNOLOGICO LOS ARRAYANES								108	193	21					139					27				488

Nombre del centro	Nombre de la repartición	ACREDITACIÓN E. M. B.	ART. EMB	EBI	FPB 2021	BF	BP	BP	TRAYECTOS	BTP	BT	EMP	EMT	EMT FINEST	ARTICULACIÓN	C.T.T. ESPECIALIZACIÓN	CTT	ING. TECNOLÓGICO	TECNÓLOGO	ACREDITACIÓN DE SABERES	ASCENSOS M. MERCANTE	CAP.	CB	FORM. PROFES. EN ARTES Y ARTESANÍAS	PROYECTOS	TOTAL	
Departamento Paysandú			63	873	137					512	1434	75	18				917	242	345			71			14	4701	
ESCUELA AGRARIA GUAVIYU	ESCUELA AGRARIA GUAVIYU			132							0						0										132
	QUEBRACHO			0							25						22						26				73
ESCUELA AGRARIA GUICHON	ESCUELA AGRARIA GUICHON			74						54																	128
ESCUELA AGRARIA LORENZO GEYRES	ESCUELA AGRARIA LORENZO GEYRES										94																94
ESCUELA AGRARIA MELCHORA CUENCA	ESCUELA AGRARIA MELCHORA CUENCA			64						24	36											13					137
ESCUELA AGRARIA PASO DE LOS CARROS	EL EUCALIPTUS			0							0											22					22
	ESCUELA AGRARIA PASO DE LOS CARROS			39							24											10					73
ESCUELA TECNICA GUICHON	ESCUELA TECNICA GUICHON			157							187						38										382
ESCUELA TÉCNICA PAYSANDU N° 2	ESCUELA TÉCNICA PAYSANDU N° 2			133																							133
ESCUELA TECNICA SUPERIOR PAYSANDU	CECAP - PAYSANDU		19	0	0					0	0	0					0										19
	ESCUELA TECNICA SUPERIOR PAYSANDU		0	274	137					392	253	54					388										1498
	ETCE-4 - PAYSANDU		44	0	0					0	0	0					0										44
	POLIDEPORTIVO		0	0	0					0	359	0					0										359
INSTITUTO DE ALTA ESPECIALIZACION - PAYSANDU	INSTITUTO DE ALTA ESPECIALIZACION - PAYSANDU									20	148	14					108	131	126						14		561
INSTITUTO TECNOLÓGICO SUPERIOR PAYSANDU	INSTITUTO TECNOLÓGICO SUPERIOR PAYSANDU										222	7	18				141		170								558
POLO EDUCATIVO TECNOLÓGICO - PAYSANDU	POLO EDUCATIVO TECNOLÓGICO - PAYSANDU									22	86						220	111	49								488
Departamento Río Negro			12	791	6					341	678	19					243					11				2101	
ESCUELA AGRARIA FRAY BENTOS	ESCUELA AGRARIA FRAY BENTOS			41						47												11					99
ESCUELA TECNICA FRAY BENTOS	CECAP - FRAY BENTOS		12	0	0					0	0	0															12
	ESCUELA TECNICA FRAY BENTOS		0	231	6					213	299	12															761
ESCUELA TECNICA YOUNG	ESCUELA TECNICA YOUNG			519						81	379	7					48										1034
INSTITUTO DE ALTA ESPECIALIZACION - FRAY BENTOS	INSTITUTO DE ALTA ESPECIALIZACION - FRAY BENTOS																195										195

Nombre del centro	Nombre de la repartición	ACREDITACIÓN E. M. B.	ART. EMB	EBI	FPB 2021	BF	BP	BP	TRAYECTOS	BTP	BT	EMP	EMT	EMT FINEST	ARTICULACIÓN	C.T.T. ESPECIALIZACIÓN	CTT	ING. TECNÓLOGICO	TECNÓLOGO	ACREDITACIÓN DE SABERES	ASCENSOS M. MERCANTE	CAP.	CB	FORM. PROFES. EN ARTES Y ARTESANÍAS	PROYECTOS	TOTAL
Departamento Salto			53	647	202	37				874	1253		41				925	112	60			77				4281
ESCUELA AGRARIA SALTO	ESCUELA AGRARIA SALTO			80						35	32						25									172
	SAN ANTONIO			0						0	44						0									44
	VALENTIN			0						36	0						0									36
ESCUELA SUPERIOR CATALINA HARRIAGUE DE CASTAÑOS	CECAP - SALTO		22	0	0					0	0	0					0	0								22
	ESCUELA SUPERIOR CATALINA HARRIAGUE DE CASTAÑOS		31	76	202					610	280	41					221	112								1573
ESCUELA TECNICA BELEN	ESCUELA TECNICA BELEN			109							92															201
	VILLA CONSTITUCION			0							0											12				12
ESCUELA TECNICA SALTO N° 2	ESCUELA TECNICA SALTO N° 2			382																						382
ESCUELA TECNOLOGICA SUPERIOR ADM.Y SERV. SALTO	ESCUELA TECNOLOGICA SUPERIOR ADM.Y SERV. SALTO					37				133	734						144					52				1100
INSTITUTO DE ALTA ESPECIALIZACION - SALTO	INSTITUTO DE ALTA ESPECIALIZACION - SALTO									60	71						535		60			13				739
Departamento San José			100	1249	55					804	863						188	189			11				3459	
C.E.A. ESCUELA N° 89 - CIUDAD DEL PLATA	C.E.A. ESCUELA N° 89 - CIUDAD DEL PLATA			154																						154
ESC. TEC. SAN JOSE - MARIA ESPINOLA ESPINOLA	ESC. TEC. SAN JOSE - MARIA ESPINOLA ESPINOLA		41	222						224	254							189								930
ESCUELA AGRARIA LIBERTAD	ESCUELA AGRARIA LIBERTAD									77	54															131
ESCUELA AGRARIA RAIGON	ESCUELA AGRARIA RAIGON			109						47																156
ESCUELA TECNICA ALFREDO ZITARROSA	ESCUELA TECNICA ALFREDO ZITARROSA		45	358	55					192	172						41									863
ESCUELA TECNICA ECILDA PAULLIER	ESCUELA TECNICA ECILDA PAULLIER			24						34	61											11				130
ESCUELA TECNICA LIBERTAD	CIUDAD RODRIGUEZ		14	0						13	27						0									54
	ESCUELA TECNICA LIBERTAD		0	229						217	138						56									640
ESCUELA TECNICA RAFAEL PERAZZA	ESCUELA TECNICA RAFAEL PERAZZA			153							47															200
INSTITUTO DE ALTA ESPECIALIZACION - SAN JOSE	INSTITUTO DE ALTA ESPECIALIZACION - SAN JOSE										110						91									201

Nombre del centro	Nombre de la repartición	ACREDITACIÓN E. M. B.	ART. EMB	EBI	FPB 2021	BF	BP	BP TRAYECTOS	BTP	BT	EMP	EMT	EMT FINEST	ARTICULACIÓN	C.T.T. ESPECIALIZACIÓN	CTT	ING. TECNOLÓGICO	TECNÓLOGO	ACREDITACIÓN DE SABERES	ASCENSOS M. MERCANTE	CAP.	CB	FORM. PROFES. EN ARTES Y ARTESANIAS	PROYECTOS	TOTAL	
Montevideo		11	777	6092	###	##	24	54	7055	10144	40	970	189	71	43	4782	2016	1496	23	45	963	62	247	64	37661	
Departamento Montevideo		11	777	6092	###	##	24	54	7055	10144	40	970	189	71	43	4782	2016	1496	23	45	963	62	247	64	37661	
C.E.A. ESCUELAN° 178 - UNIDAD CASAVALLE	C.E.A. ESCUELAN° 178 - UNIDAD CASAVALLE			133																					133	
C.E.A. ESCUELAN° 183 - CARRASCO NORTE	C.E.A. ESCUELAN° 183 - CARRASCO NORTE			144																						144
C.E.A. ESCUELAN° 230 - PUNTAS DE MANGA	C.E.A. ESCUELAN° 230 - PUNTAS DE MANGA			138																						138
C.E.A. ESCUELAN° 330 - FLOR DE MAROÑAS	C.E.A. ESCUELAN° 330 - FLOR DE MAROÑAS			167																						167
C.E.A. ESCUELAN° 354 - GRUTA DE LOURDES	C.E.A. ESCUELAN° 354 - GRUTA DE LOURDES			150																						150
C.E.A. ESCUELAN° 371 - LABOYADA	C.E.A. ESCUELAN° 371 - LABOYADA			144																						144
C.E.A. ESCUELAN° 161 - SAYAGO	C.E.A. ESCUELAN° 161 - SAYAGO			156																						156
C.E.A. ESCUELAN° 175 - CARRASCO SUR	C.E.A. ESCUELAN° 175 - CARRASCO SUR			60																						60
C.E.C. CASAVALLE	C.E.C. CASAVALLE		15		50																					65
	CEDEL - CASAVALLE		0		0																					84
DIVISION DE CAPACITACION Y ACREDITACION DE SABERES	DIVISION DE CAPACITACION Y ACREDITACION DE SABERES	11						54											23							146
ESC. ARTES Y ARTESANIAS "DR. PEDRO FIGARI"	ANEXO SARANDI				19	##				64								44				166	16	89		664
	ESC. ARTES Y ARTESANIAS "DR. PEDRO FIGARI"				46	##			125	233								0			30		158		1064	
ESCUELA AGRARIA MONTEVIDEO	ESCUELA AGRARIA MONTEVIDEO		0	0	0					130																130
	ESCUELAN°236-FRANK. D ROOSVELT		0	0	37					0																37
	PARQUE DE ACTIVIDADES AGROPECUARIAS		0	81	0					11																92
	RINCON DEL CERRO		16	66	0					18																100

Nombre del centro	Nombre de la repartición	ACREDITACIÓN E. M. B.	ART. EMB	EBI	FPB 2021	BF	BP	BP TRAYECTOS	BTP	BT	EMP	EMT	EMT FINEST	ARTICULACIÓN	C.T.T. ESPECIALIZACIÓN	CTT	ING. TECNOLÓGICO	TECNÓLOGO	ACREDITACIÓN DE SABERES	ASCENSOS M. MERCANTE	CAP.	CB	FORM. PROFES. EN ARTES Y ARTESANÍAS	PROYECTOS	TOTAL
ESCUELA TECNICA MALVIN NORTE	CEDEL - CARRASCO NORTE																				44				44
	ESCUELA TECNICA MALVIN NORTE		17	137	42				182	5		8									55				446
ESCUELA TECNICA PAJAS BLANCAS	ESCUELA TECNICA PAJAS BLANCAS			156																					156
ESCUELA TECNICA PALERMO	ESCUELA TECNICA PALERMO		21		25				499			58				50					126	46			825
ESCUELA TECNICA PASO DE LA ARENA	ESCUELA TECNICA PASO DE LA ARENA		36	197	190				276	205		41													945
	ETCE-4 - SANTIAGO VAZQUEZ		67	0	0				57																124
	LA CASONA		11	0	51				19	30															111
ESCUELA TECNICA PASO MOLINO	ESCUELA TECNICA PASO MOLINO			132					186	658						123		29							1128
	LIVERPOOL F.C.			0						54								0							54
ESCUELA TECNICA PIEDRAS BLANCAS	CASA LUNAS			0	35																				35
	CENTRO REF.POLITICAS SOCIALES "APARICIO SARAVIA"			234						42															276
	ESCUELA DE OFICIOS DON BOSCO		56						25																81
	ESCUELA TECNICA PIEDRAS BLANCAS		52	548	78				244	141						42									1105
ESCUELA TECNICA SANTA CATALINA	ESCUELA TECNICA SANTA CATALINA		29	382	81				84	45															621
	POLIDEPORTIVO SANTA CATALINA				53				0	145															198
ESCUELA TECNICA SUPERIOR MARITIMA	ESCUELA TECNICA SUPERIOR MARITIMA						24		175			289				127				45	47				707
ESCUELA TECNICA UNION	ESCUELA TECNICA UNION		27	318	68				201	74															688
ESCUELA TECNICA VILLA GARCIA	CENTRO JUVENIL BELLA ITALIA			0	30																				30
	ESCUELA TECNICA VILLA GARCIA			155	102				180	13															450
	FACULTAD DE VETERINARIA			0	0					21															21
INST. SUP. POLO EDUCATIVO TECNOLÓGICO - LATU	C.A.I.M.E.																				11				11
	INST. SUP. POLO EDUCATIVO TECNOLÓGICO - LATU								52	118	16	20	36		233		271								746
INSTITUTO DE ALTA ESPECIALIZACION - MONTEVIDEO	INSTITUTO DE ALTA ESPECIALIZACION - MONTEVIDEO								33	123								168							324
INSTITUTO DE ENSEÑANZA DE LA CONSTRUCCION	INSTITUTO DE ENSEÑANZA DE LA CONSTRUCCION								562	278	128					332					71				1371
INSTITUTO SUPERIOR BRAZO ORIENTAL	INSTITUTO SUPERIOR BRAZO ORIENTAL				0				31	1210			31			207									1479
	LOS CESPEDES				23					66						0									89
INSTITUTO SUPERIOR DE COMERCIO LA BLANQUEADA	INSTITUTO SUPERIOR DE COMERCIO LA BLANQUEADA								158	879						453									1490
INSTITUTO TECNOLÓGICO INFORMÁTICA - C.E.T.P.	INSTITUTO TECNOLÓGICO INFORMÁTICA - C.E.T.P.									686			58			74		75							893
INSTITUTO TECNOLÓGICO SUPERIOR "ARIAS BALPARDA"	ESCUELA TECNICA DE AERONAUTICA											132												0	132
	INSTITUTO DE ADIESTRAMIENTO AERONAUTICO																46							0	46
	INSTITUTO TECNOLÓGICO SUPERIOR "ARIAS BALPARDA"								1157	1702	66	57			136	429	4				42			58	3651
INSTITUTO TECNOLÓGICO SUPERIOR BUCEO	INSTITUTO TECNOLÓGICO SUPERIOR BUCEO							56	473	99		35			129		204						6	1002	
POLO EDUCATIVO TECNOLÓGICO CERRO	POLO EDUCATIVO TECNOLÓGICO CERRO							42	173	10					110	131	32							498	

Diseño y Maquetación
Yonattan Montesdeoca
DGETP-DTGA



ANEP



UTU

DIRECCIÓN GENERAL
DE EDUCACIÓN
TÉCNICO PROFESIONAL